

VTECHNIK

DEVERBAND

COMPACT 2024



NEUHEITEN | SERVICE | AKTIONEN

HOLEN SIE ALLES AUS IHREM SPURFÜHRUNGSSYSTEM HERAUS: **VarioGuide / Fendt Contour Assistant.**

Erweiterung des Spurführungssystems um folgende Spurlinientypen:

- **Kontursegmente:** Automatisches Wechseln der Spurlinien anhand von Fahrtrichtung und Position
- Automatisches Erstellen von Kontursegmenten auf Basis der Feldgrenzen bzw. Feldgrenzen aus Fahrspuren
- Gleichzeitiges Verschieben aller Spurlinien
- **Einzelspur:** Aufzeichnen einer beliebigen Spur - wie zum Beispiel der gesamten Fahrgasse für Pflanzenschutz- und Düngemaßnahmen
- **Einzelspursegmente:** Aufnahme einzelner individueller Spurlinien - insbesondere für Obst- und Weinbau sowie für mehrjährige Dauerkulturen



-10%
~~823 €~~
741 €



FÜR NOCH MEHR KOMFORT AM VORGEWENDE: **Fendt TI Headland**

Erweiterung des Spurführungssystems um folgende Spurlinientypen:

- VariotronicTI automatisch / Fendt TI Auto
- Abspeichern und automatisches Auslösen einer TI-Sequenz am Vorgewende
- Gleiches Ein- und Aussetzen an der Vorgewendelinie
- Individuelle Vorgewendebreiten möglich
- VariotronicTI Turn Assistant:
Automatisches Wenden am Vorgewende
 - Spart Zeit und Ressourcen, schont den Boden
 - 4 verschiedene Wendemodi (automatischer oder manueller Modus)

-10%
~~2.427 €~~
2.227 €

HOLEN SIE ALLES AUS IHREM SPURFÜHRUNGSSYSTEM HERAUS: **MF Weglinienkonverter.**

Erweiterung des Spurführungssystems um folgende Spurlinientypen:

- Kontursegmente: Automatisches Wechseln der Spurlinien anhand von Fahrtrichtung und Position
- Automatisches Erstellen von Kontursegmenten auf Basis der Feldgrenzen bzw. Feldgrenzen aus Fahrspuren
- Gleichzeitiges Verschieben aller Spurlinien

-10%
~~484 €~~
435 €



Der Name **V-Technik** steht für die Landmaschinenparte der DE VERBAND-Gruppe, unterteilt in die beiden Tochterunternehmen AGRICOM S.A. und MECAN S.A.. Dieser Geschäftsbereich ist tätig im Ein- und Verkauf von Maschinen und Geräten für Landwirtschaft, Bau, Kommunen und Forst, sowie für deren Wartung und Reparatur.

Bei uns finden Sie eine große Auswahl an Neu- und Gebrauchsmaschinen von diversen führenden Landmaschinenherstellern. In unseren Fachwerkstätten stehen wir unseren Kunden mit Rat und Tat zur Seite, und mit unseren gut sortierten Lagern stellen wir eine flächendeckende Versorgung mit Ersatzteilen sicher.

Wir haben uns als starker Vertriebspartner großer Marken etabliert, und bilden einen effizienten Service-Pool in Luxemburg und in der Großregion.




INHALT

Fendt	6	düvelsdorf	38
Pateer	9	Krone	40
Deutz-Fahr	10	Lucas G	44
Quicke	13	Tatoma Teagle	46
Massey-Ferguson	14	Suma Arcusin	47
JCB	18	Joskin	48
Giant	20	Maitre	52
Grégoire Besson	22	Brantner Careliner	53
Stoll	23	Bigab Farma	54
Kverneland	24	Oehler	55
Väderstad	28	Dücker Spearhead	56
Dal-Bo	30	Ritter Springer	57
Trimble	31	GreenTec	58
V-Technik Aktivitäten	32	Tuchel	59
Rauch	34		
Lehner	36		
CFS ConceptAgri	37		

Soweit nicht anders vermerkt gelten alle Aktionen bis 31.12.2024 oder solange Vorrat reicht. Änderungen vorbehalten. Alle Preise verstehen sich inkl. 17% MwSt.

WERKSTATT UND SERVICE



HOHE EFFIZIENZ &
LEISTUNGSFÄHIGE
FACHKRÄFTE
GARANTIEREN
BESTEN SERVICE

AGRICOM und MECAN verfügen über eine leistungsfähige Werkstattlogistik, die auch in Saisonspitzen mit professioneller und technischer Disponibilität überzeugt.

High-Tech und Digitalisierung sind fest etabliert in der modernen Landtechnik, weswegen unsere Servicetechniker durch ständige Fortbildungen immer «à jour» bleiben.

Unsere V-Technik-Standorte in Colmar-Berg und Fischbach gewährleisten gemeinsam mit unseren mobilen Servicewagen eine flächendeckende Versorgung unserer Kunden aus Landwirtschaft, Kommunen, Forstwirtschaft, Bau, und Gewerbe.

ERSATZTEILE ONLINE BESTELLT & NACH HAUSE GELIEFERT!



Bestellen Sie bequem mit der GRANIT-App. Die Teile werden nach Colmar-Berg (Agricom), nach Fischbach (Mecan), nach Wormeldange (Versis), oder direkt zu Ihnen nach Hause geliefert!

- Zugriff auf Europas größtes Ersatzteil-Sortiment
- Ersatzteile für alle Hersteller
- Umfangreiche Suchfunktionen und detaillierte technische Informationen
- Bestes Preis-Leistungs-Verhältnis

Für Neukunden:

Um Zugang zum GRANIT Partnershop zu erhalten, senden Sie bitte untenstehende Informationen an:

Agricom, Colmar-Berg
p.hein@de-verband.com

Mecan, Fischbach/Clervaux
r.huberty@de-verband.com

Versis, Wormeldange
a.jakobi@de-verband.com

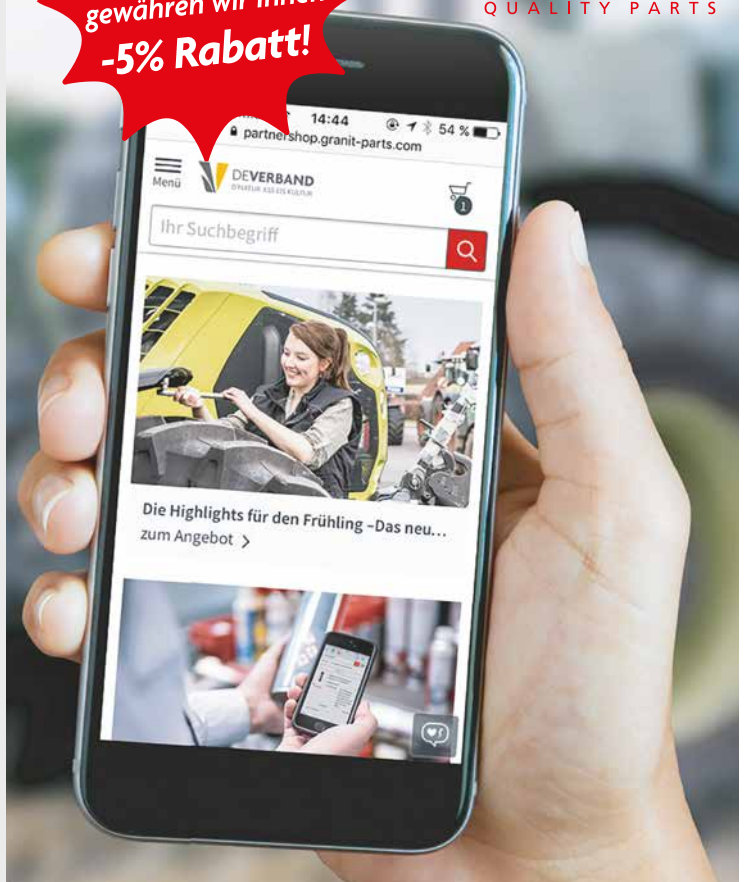
- Name und Vorname
- Adresse
- Telefonnummer
- E-Mail Adresse

Anschließend erhalten Sie Ihre Zugangsdaten per E-mail. Für weitere Auskünfte stehen wir Ihnen jederzeit gerne zur Verfügung: T 49 25 56-260.

Auf allen
Bestellungen
via Partnershop
gewähren wir Ihnen
-5% Rabatt!



GRANIT
QUALITY PARTS



ERSATZ- UND VERSCHLEISSTEILE



*Beeinträchtigt
mangelnder Komfort
die Arbeitsbeziehung
zu Ihrem Traktor?*

Sie und Ihr Traktor sind ein produktives Team. Doch vielleicht können Sie Ihre gemeinsame Zeit noch angenehmer gestalten! Mit einem Kabinen-Upgrade gewährleisten Sie, daß jeder Arbeitstag ein Vergnügen bleibt.

- ✓ Machen Sie es sich bequemer – auf einem Sitz mit Lordosenstütze.
- ✓ Bringen Sie wieder mehr Musik in Ihre Arbeitsbeziehung – mit dem Original-Sortiment von Fendt Bluetooth-Radios.
- ✓ Halten Sie alles in Ordnung und sauber – mit den Pflegekits von Fendt.
- ✓ Atmen Sie tief durch und vermeiden Sie Ermüdungserscheinungen – mit neuen Kabinenluftfiltern und einer Wartung der Klimaanlage.



INVESTIEREN SIE IN IHREN TRAKTOR – UND IN SICH SELBST.

Wir bieten eine breite Palette von AGCO-Originalteilen, Dienstleistungen und ergänzenden Angeboten, einschließlich Komfortlösungen zur Steigerung Ihrer Produktivität.

Kontaktieren Sie uns. Wir sorgen dafür, daß Sie alles bekommen, um die Dinge wieder ins Lot zu bringen.
Ihr Traktor wird es Ihnen danken.



Beleuchtung

Sitze

Klimaanlagen

Kabinenfilter

Spiegel

Kameras

Audio

Spurführung

Pflegemittel

Glas & Wischer



NEU!

NATÜRLICH ÜBERLEGEN DER NEUE FENDT 600 VARIO



ALLROUND-TRAKTOR OHNE KOMPROMISSE

Begegnen Sie einer gänzlich neuen Baureihe - dem **Fendt 600 Vario**. Mit seiner kompakten Größe und beeindruckenden Leistung eröffnet er neue Möglichkeiten im Ackerbau, Grünland, Transport und Frontladereinsatz. Entdecken Sie die Innovationskraft und Leidenschaft, die in jede Komponente dieses Traktors eingeflossen sind.

- Unvergleichlicher Komfort durch die VisioPlus Kabine mit Premium Fahrersitz mit Memory- und Massagefunktion.
- Das leistungsstarke Hydrauliksystem bietet eine Förderleistung von bis zu 205 l/min und einer entnehmbaren Ölmenge von 65 Litern.
- Sicher und spritsparend im Transport dank 5,8 t Nutzlast und dem Niedrigdrehzahlkonzept, womit 50 km/h bei nur 1.300 U/min erreicht werden.
- Fendt Care: der umfangreichste Vollwartungsvertrag für Traktoren im Markt mit einer Langzeit-Abdeckung von bis zu 8 Jahren und 8.000 Stunden.



Modellübersicht

614 Vario	121 kW / 164 PS
616 Vario	135 kW / 184 PS
618 Vario	150 kW / 204 PS
620 Vario	165 kW / 224 PS

Nennleistung / Maximalleistung mit Dynamic Performance nach ECE R 120


VOLL BATTERIE-ELEKTRISCH: DER FENDT e100 V VARIO

NEU!



Das Modell Fendt e107 V Vario wurde für den Einsatz in Sonderkulturen, Gewächshäusern und Kommunen sowie auf landwirtschaftlichen Betrieben mit eigener Stromproduktion entwickelt. Der Antriebsstrang des Fendt e107 V Vario baut sich aus der Batterie mit einem Elektromotor und dem Fendt Variogetriebe auf. Der maximale Leistungsbereich liegt bei 68 PS nach ECE R85 im Fahrmodus Eco.

Im Fahrmodus Dynamic stehen bis zu 75 PS bereit und als Peak-Antriebsleistung stellt die Maschine im Betriebsmodus Dynamic+ kurzzeitig bis zu 90 PS zur Verfügung. Fendt führt mit dem Fendt e100 V Vario einen batterie-elektrischen Schmalspurtraktor für spezielle Einsatzgebiete ein. Der leichte und kompakte Traktor arbeitet mit bestehenden Anbaugeräten und verfügt über die mitwachsende Systemarchitektur FendtONE.



TELESKOPLADER FENDT CARGO T740 UND T955

Wendig, kompakt und ausgestattet mit der einzigartigen Liftkabine, die eine nahezu uneingeschränkte 360°-Rundumsicht bietet, vereinen die Fendt Cargo das Beste aus den Konzepten Teleskoplader und Radlader. Die Fendtypische Bedienlogik und die spezielle Teleskopführung bieten hohen Komfort und machen die Arbeit einfacher.

Ihre Vorteile:

- Konkurrenzlos komfortable Kabinenfederung
- Starker Teleskoparm mit Zentrierung und seitlicher Führung
- Z-Kinematik für enorme Losbrechkräfte auf Radlader-Niveau
- Kleiner Wenderadius trotz langen Radstandes
- Starker, stufenloser Antrieb, 40 km/h
- 100 % Differentialsperre und Niveau-Ausgleich

Technische Daten:

- Motorleistung: 100 – 126 kW (136 – 171 PS)
- Max. Stapelhöhe: 7.500 – 8.500 mm
- Max. Traglast: 4.000 – 5.500 kg



GUT GEBUNDEN – OB NETZ ODER FOLIE

NEU!



FENDT ROTANA 160V COMBI

Aufgrund ihrer Vielseitigkeit setzen sich die variablen Rundballenpressen weltweit immer stärker durch. Nun ist die Option zur Folienbindung für die variablen Press-Wickelkombination Fendt Rotana 160 V Combi verfügbar.

Außerdem:

- neues Schnellwechselsystem für Folien- und Netzrollen
- neue Speed-Heckklappe mit optimierten Schließzeiten
- neue automatisierte Regelung für konstante Trockenmasse
- neue hydraulisch klappbare Pickup-Führungsräder

FLEXIBEL. KOMPAKT. AUSDAUERND.



FENDT TIGO XR, VR und PR

Höchste Futterqualität. Beste Ausnutzung der Ladekapazität. Zügiges Entladen. Diese Wünsche werden Ihnen die Kombiwagen Fendt Tigo XR, VR und PR erfüllen. Durch die Multifunktionsstirnwand mit VarioFill erhalten Sie mit zusätzlichen 6 m³ eine enorme Laderaumgröße.

Ob Silage oder Heu: Die Ladeautomatik mit stufenlos einstellbarem Vorpressdruck garantiert die Ausnutzung jedes Kubikmeters Laderaum und unterstützt aktiv beim Abladen. Das Resultat: ein sauber entleerter Wagen und Futter in Spitzenqualität.

- 31 bis 54 m³ Volumen nach DIN11741
- 17 bis 31 t zulässiges Gesamtgewicht

TARGETED SPRAYING FÜR FENDT ROGATOR



Die Sensoren und Kameras des ONE SMART SPRAY Systems erkennen bei Tageslicht sowie nachts Beikräuter in der Kultur oder auf der brachliegenden Fläche in Echtzeit. Dadurch wird das Herbizid gezielt und präzise auf einzelne, unerwünschte Beikräuter ausgebracht. Die intelligente Steuerung der Düsen reduziert somit den Einsatz von Pflanzenschutzmitteln, da keine Applikation auf der Gesamtfläche mehr notwendig ist. Dadurch sind Kosteneinsparungen möglich und die Umwelt wird geschont.

AGRICOM: MARKUS HÜLPES
M +352 691 806 042



CLAUDE WANTZ
M +352 621 140 882

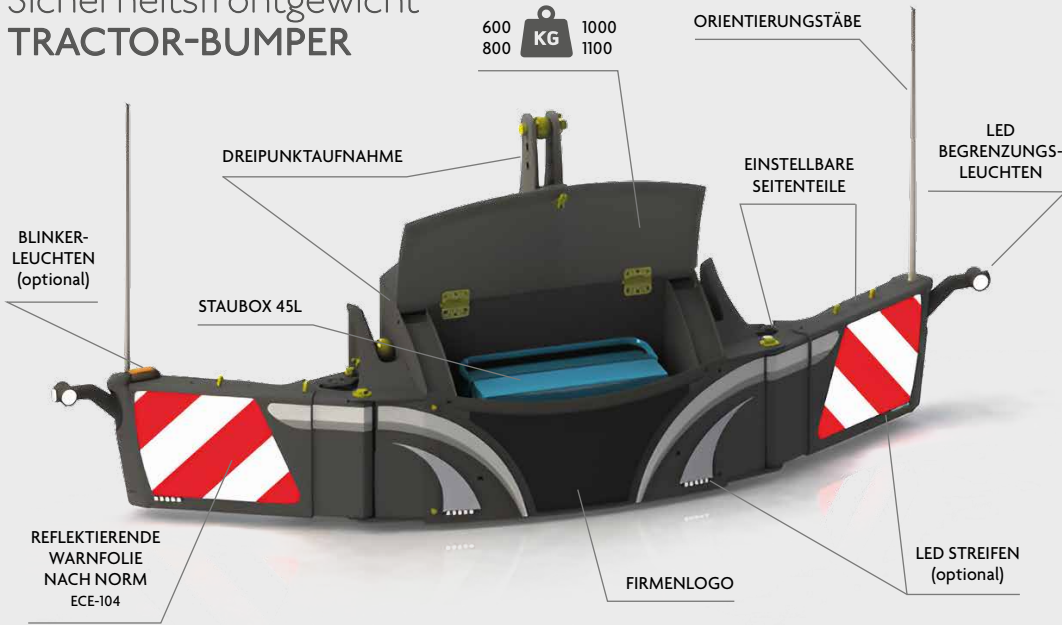


MECAN: HARALD SCHILZ
M +352 621 181 263



PATEER GROUP
THE CULTURE OF KNOW-HOW

Sicherheitsfrontgewicht TRACTOR-BUMPER



Ballastgewichte RT-SERIE

- Mantel aus hochdichtem Polyethylen (HDPE)
- Kern aus hartem, hochdichtem Beton (PEHD)
- extrem resistent gegen Beschädigungen
- Individuelles Logo / Markenlogo nach Wunsch



Aufbewahrungsbehälter FP-BOX

- Befreien Sie Ihre Kabine von Werkzeug!
- geräumige Box aus starkem Polyethylen
- 170 Liter Volumen, 1,25 m breit
- Einfach an alle Pateer-Gewichte anhängbar



BEREIT, UM JEDE
HERAUSFORDERUNG
ZU MEISTERN.

Die neue Generation der **Serie 6 TTV** bietet mehr Fahrkomfort, bessere Kraftstoffeffizienz und geringere Wartungskosten. Die Traktoren werden von der neuesten Generation von 4- und 6-Zylinder Deutz-Motoren angetrieben, die von 161 PS beim 6160.4 TTV bis zu 230 PS beim 6230 TTV reichen.



#Next6generation

DEUTZ-FAHR SERIE 6 TTV

- Neues TTV-Getriebe: beeindruckende Höchstgeschwindigkeit von 60 km/h
- CleanOil-Hydraulikkreislauf: unabhängig vom Getriebebeschmierkreislauf
- MaxiVisionPro Kabine für maximalen Komfort und Ergonomie
- Load Sensing-Hydrauliksystem mit bis zu 210 l/min und bis zu 7 elektronischen Proportionalsteuergeräten
- Voll-LED-Lichtpaket mit exklusivem LED-Lichtstreifen für ein unverwechselbares Erscheinungsbild



Adaptive Vorderradaufhängung mit automatischer Dämpfungsregelung und leistungsfähigen Trockenbremsen.



Aluminium-Kühler mit praktischem Klappmechanismus und PowerCore-Luftfilter.



Modernes Armaturenbrett mit InfoCentrePro und hochauflösendem 5"-Display.

DEUTZ-FAHR PRECISION FARMING

DEUTZ-FAHR bietet innovative Lösungen die dabei helfen die Effizienz und Produktivität Ihrer täglichen Arbeit zu steigern und Ihre landwirtschaftlichen Praktiken und Erfahrungen zu verbessern.



Datenmanagement:

- Drahtlose Kommunikation zwischen Maschinen und Büro via Agrirouter
- Austausch von ISOXML- und Shape-Dateien
- Pathplaner: optimierte Spurlinien

Fleetmanagement:

- Geofences / Diebstahlschutz
- Fernsupport
- Maschinendaten in Echtzeit einsehbar

Spurführungssystem:

- Multi-GNSS Empfänger
- XTEND
- AutoTurn
- CTM Modul mit integrierter Multi-E-SIM Karte
- Skybridge

Sonstiges:

- TIM: Anbaugerät steuert Traktor
- ISOBUS: Section Control mit 255 Teilbreiten



AKTION!

Kämpfernatur.

In JAVA Grün!

**Sondermodell:
Agrotron 6210 TTV Warrior
Java Grün**



- 216 PS Maximalleistung
- Warrior Paket
- volle LED-Ausstattung
- VF-Bereifung 600/60R30 & 710/60R42
- RTK-Lenkssystem
- Frontkraftheber mit Komfortpaket
- 160 l Load Sensing Hydraulikanlage uvm.



Aktion!
5 Jahre / 10.000 Betriebsstunden
DiamondCare gratis!

Abbildung kann Sonderausstattung beinhalten.

SDF Benelux DiamondCare

NEU!

MEHR SCHUTZ FÜR IHRE TRAKTOREN, MEHR ZUFRIEDENHEIT FÜR SIE.

DEUTZ-FAHR bietet eine der besten Garantieleistungen der Branche. Mit SDF DiamondCare können Sie nun zusätzlichen Schutz über die reguläre Werksgarantiezeit für Traktoren ab der Serie 5 erwerben, vergleichbar mit einer Vollkaskoversicherung.



**Bis zu 5 Jahre
und 10.000
Betriebsstunden**



**Original-
Ersatzteile und
Schmiermittel**



**Professioneller
Service**



**Planbare
Kosten**






NEU!

DEUTZ-FAHR SERIE 5 DF TTV mit Vierradlenkung

Die einzigartige Allradlenkung des 5 DF TTV 4WS reduziert nicht nur den Wendekreis, sondern erhöht auch die Sicherheit an Steigungen und die Produktivität unter allen Bedingungen.



Exklusive Allradlenkung mit auswählbaren Lenkmodi:
Vierradlenkung, verzögerte Vierradlenkung, Hundegang, Auto, Manual, Zweiradlenkung

DER UNUMSTRITTENE SPITZENREITER ZWISCHEN DEN REIHEN.

- 91 bis 126 PS
- TTV-Getriebe für stufenloses Fahren von 0 bis 40 km/h
- 3 Zapfwelldrehzahlen: 540/540ECO/1000 U/min
- Wegzapfwelle optional
- Optionaler Frontkraftheber
- Load-Sensing mit bis zu 115 U/min
- ASM und AUTO-Allrad für schwieriges Gelände
- Echte Allradbremse mit Scheibenbremsen an allen 4 Rädern
- adaptive Vorderachsfederung mit Einzelradaufhängung erhältlich
- 4-Pfosten-Kabine, auf Hydro-Silentblöcken gefedert
- Kat.4-Filtrationssystem optional
- iMonitor für Spurführung, Datenmanagement, ISOBUS und zusätzliche optionale Funktionen wie XTEND oder AUTO-TURN
- SDF Guidance, automatische Teilbreitenschaltung mit bis zu 200 Teilbreiten

Die Deutz-Fahr Traktorenpalette



Serie 9



Serie 8 TTV



Serie 7 TTV



Serie 6 TTV



Serie 6 Powershift/RCshift



Serie 6C



Serie 5D Keyline



Serie 5



Serie 5D TTV



Serie 5D



Serie 5DF (Plattform)



Serie 5DF/DS/DV



Serie 5DF Keyline



Serie 4E



Serie 3

AGRICOM:

CLAUDE WANTZ
M +352 621 140 882



MARKUS HÜLPES
M +352 691 806 042

**MECAN:**

HARALD SCHILZ
M +352 621 181 263



ALEX SCHWALEN
M +352 621 142 738



JÉRÔME WEBER
M +352 621 305 757



MARCO SCHRÖDER
M +352 621 184 314



Quicke®



QUICKE PASST IMMER

Ganz gleich, ob es um einen kleinen Hoflader geht, oder um landwirtschaftliche Radlader für Schwergut und große Volumen: mit unserem modularen Schaufel-Programm haben Sie alle Optionen und die Sicherheit, dass Ihr Schaufel-Favorit perfekt auf Ihre Maschine passt. Mit über 60 Hakensätzen bietet Quicke eine sehr große Auswahl. Unser Leistungsversprechen: Quicke passt immer!

DIE MODELLE MIT DEM +


... sind Geräte für den professionellen Einsatz, verfügbar mit geschraubtem Hakensatz und geschraubtem Zubehör.

- Quicke bietet sowohl geschweißte als auch geschraubte Haken an. Hochmoderne Verfahren stellen sicher, daß die Paßform auf Ihre Maschine abgestimmt ist.
- Einfache Montage der Unterschraub-Wendemesser: die Verschraubung erfolgt komplett von oben, ohne den Einsatz von Muttern, da die Gewinde geschützt im Wendemesser integriert sind.
- Optionaler Überlaufschutz, um den Schnellwechselrahmen vor überschwappendem Transportgut zu schützen.
- Optionaler seitlicher, geschraubter "Wall Saver" aus Kunststoff, um Schäden an Wänden zu vermeiden.



NEU!

POWERGRAB +



- 3 Modellreihen: M+ / L+ / XL+ , für Kompaktlader, Frontlader bis große Teleskop-Radlader
- Robuster Schaufelkörper aus der Erdschaufel-Baureihe
- 4-fach gelagerter Obergreifer
- Große Öffnungsweite zur Wandentnahme: mit vollgeöffnetem Greifer kann mit der Schaufel bis an die Wand gefahren werden.
- Ausschnitt im Obergreifer zur Verwendung an Radladern mit Z-Kinematik.
- Breiten von 165 bis 295 cm



NEU!

MULTIGRAB +



Die neue Multigrab Familie: die Allrounder-Greifschaufel! Ob als Grüngut-, Sperrgut- oder Entsorgungsgreifschaufel, oder auf Ihrem Betrieb zum Mist oder Silage laden, die Multigrab ist für alle Einsätze gerüstet.

- 2 Modellreihen: M+ und L+
- Robuster Erdschaufel-Körper
- Große Öffnungsweite, zur Wandentnahme und zur Aufnahme von sperrigem Ladegut.
- Ausschnitt im Überlaufschutz zur Verwendung an Radladern mit Z-Kinematik.
- Diverses Zubehör, um kundenspezifischen Wünschen gerecht zu werden.





MASSEY FERGUSON



AGRICOM:

CLAUDE WANTZ
M +352 621 140 882



ALEX SCHWALEN
M +352 621 142 738



MECAN:

MARCO SCHRÖDER
M +352 621 184 314



MF 9S

HERAUSRAGENDES DESIGN, ULTIMATIVE PERFORMANCE

NEU!



Der **MF 9S** ist das Flaggschiff der neuen Massey-Ferguson-Ära. Dank seiner üppigen Serienausstattung und fortschrittlicher Technologie setzt der MF 9S mit dem einzigartigen „Protect-U“-Design einen neuen Standard und bietet gleichzeitig konkurrenzlosen Komfort. Er bietet Großbetrieben, Spezialisten und Lohnunternehmern ein Höchstmaß an Leistung, Automatisierung und Kontrolle.

- AGCO Power 6-Zylinder-Motor, 8.4 l Hubraum
- 285 bis 425 PS Maximalleistung
- Stufenloses Dyna-VT Getriebe
- Zentrale Reifendruckregelanlage
- Neue geräumige Komfortkabine mit hervorragender Rundumsicht
- Eco-Closed-Center-Hydraulik mit 205 l/min bei 1650 U/min
- Zahlreiche Smart-Farming-Anwendungen
- TIM - Tractor-Implement-Management



DER NEUE MF 8S ARBEITSPLATZ

Der MF 8S hat die leiseste Kabine auf dem Markt mit 360° Rundumsicht. 3,4 m³ Innenraumvolumen und 6,6 m² Glasfläche sprechen für sich.

Das neue digitale Armaturenbrett MF vDisplay zeigt alle wichtigen Informationen auf einen Blick. Weitere Merkmale sind der drehbare Komfortsitz, elektrische teleskopierbare Außenspiegel, eine elektrische Enteisung, eine automatische Klimaanlage, oder bis zu 16 LED-Scheinwerfer.

MF 6S & 7S

LEISTUNG IM FOKUS



SONDERAKTION: MF 7S.180 210 PS Maximalleistung

AKTIONSPREIS: 107.000 €

- **Motor 6-Zylinder AGCO 6.6 l**
 - 210 PS Maximalleistung
 - 860 Nm max. Drehmoment
- **DYNA-6 Automatik-Getriebe**
 - 24 Vorwärts- & 24 Rückwärtsgänge
 - Semi-Lastschaltgetriebe
 - Schalten ohne Kupplungspedal
 - Pedal- oder Automatik-Modus
 - Kupplungsfunktion am Bremspedal
- **PowerControl-Hebel**
 - Fahrtrichtung wechseln
 - Gruppen wechseln
 - Gänge schalten
 - Auskuppeln
 - Neutral schalten
- **Super-Eco-Modus**
 - 50 km/h bei 1700 U/min
 - Kraftvoll und spritsparend
- **Load-Sensing-Hydraulik**
 - 110 l/min
 - 3 dw. Steuerventile
- **Federungs-Paket**
 - gefederte Vorderachse
 - Kabinenfederung
 - Luftgefederter Fahrersitz
- **Zapfwellen: 540/1000 U/min**
- **Druckluftbremsanlage**
- **Schnell höhenverstellbare autom. Anhängerkupplung**
- **EHR mit erhöhter Hubkraft von 9600 kg**
- **Bereifung 650/65R38 & 540/65R28**
- **Klimaanlage**
- **MF Connect mit 5 Jahren Freischaltung**

DER EINZIGARTIGE TRAKTOR FÜR MILCHVIEH-,
VEREDELUNGS- UND ACKERBAUBETRIEBE



MF 5S
105-145 PS

DER SCHLÜSSEL ZU MEHR EFFEKTIVITÄT



MF 4700 M & 5700 M
8 Modelle von 82 bis 135 PS

IHR SPEZIALTRAKTOR



MF 3
75 - 120 PS. Auch als Schmalspur erhältlich.

IHR NEUER KOMPAKTER
LIEBLINGSPARTNER



MF 1500 & 1700 M
7 Modelle von 20 bis 67 PS. Auch mit Kabine erhältlich.



MASSEY FERGUSON

BORN
TO FARM

AGRICOM: CLAUDE WANTZ
M +352 621 140 882



ALEX SCHWALEN
M +352 621 142 738



**Trommel- und Scheibenmäherwerke
mit und ohne Aufbereiter**
1,66 bis 9,60 m Arbeitsbreite



Kreiselzettwender
4,00 bis 12,70 m Arbeitsbreite

Mit den bewährten
LELY Hakenzinken



Kreiselschwader
3,40 bis 13,80 m Arbeitsbreite

Rundballenpressen mit variabler Kammer MF RB 4160V und RB 4180V

- patentierte Ballenformung mittels Constant Pressure System (CPS)
- Hochgeschwindigkeits-Pickup ohne Kurvenbahn
- XtraCut-Schneidwerk mit 2 Messergruppen
- Mantelfolienbindung
- **Exclusive-Paket:**
 - Load-Sensing, TIM, ISOBUS
 - automatische Heckklappenbetätigung
 - automatisches Auf- und Absenken der Pickup
 - automatische Messerschlitzzreinigung
 - Messung von Ballenfeuchte und -gewicht



Modell	Ballendurchmesser	Pickup-Breite
MF RB 4160 V Classic	0,70 - 1,60 m	2,25 m
MF RB 4160 V Xtra	0,70 - 1,60 m	2,25 / 2,40 m
MF RB 4180 V Classic	0,70 - 1,80 m	2,25 m
MF RB 4180 V Xtra	0,70 - 1,80 m	2,25 / 2,40 m



Zweistufiges Antiblockiersystem HydroFlexControl




Press-Wickel-Kombination MF RB 3130F PROTEC

- Mit integriertem Wickler für schnelles und effizientes Pressen und Wickeln in einer Überfahrt
- Neues, komfortables Lade- und Nachladesystem für 3 Netz- oder Folienrollen für einen schnellen Wechsel zwischen Netz- und Folienbindung
- zweistufiges HydroFlexControl Schutzsystem

MF 1842 S IN-LINE

Die Premium-Hochdruckpresse für Ballen mit dem bewährten Querschnitt von 36 x 46 cm.



Sicherer Strassentransport mit einer Gesamtbreite von nur 2,60 m, trotz der 1,98 m breiten Pick-up

Hochleistungspressen für kleine Quaderballen





Fahrgeschwindigkeit
50 km/h

Teleskoplader AGRIPRO

- Mehr Geschwindigkeit: 50 km/h mit dem neuen stufenlosen DualTech-Hochgeschwindigkeitsgetriebe
- Mehr Produktivität: 22% mehr dynamische Schub- und Zugkraft
- Mehr Leistung: 173 PS und 490 Nm bei nur 1500 U/min
- Mehr Effizienz: 14% mehr Durchfluss mit der neuen 160 l/min Axialkolbenverstellpumpe
- Mehr Sicherheit: grössere Achsen mit hydraulischem Doppelachs-Bremssystem
- Mehr Komfort: beheizbarer, belüfteter, luftgefederter Teilledersitz mit integrierter Armlehne

JCB TELESKOPLADER

- 26 bis 176 PS Leistung
- 4,0 bis 9,5 m Hubhöhe
- 1,4 bis 6,0 t Hubkraft
- 3 bis 12 t Betriebsgewicht

JCB PROFORMANCE



100% ELEKTRISCH, NULL EMISSION.



Teleskoplader 525-60 E-TECH

Der kompakte **Teleskoplader 525-60E** ist Teil der bahnbrechenden 100% elektrischen E-TECH-Baureihe von JCB - ohne Emissionen, ohne Lärm und ohne Kompromisse bei der Leistung. Das eröffnet die Möglichkeit, überall und jederzeit zu arbeiten.

- 6 m Hubhöhe
- 3,5 m horizontale Reichweite
- 2,5 t Tragfähigkeit

JCB BIETET TELESKOPLADER VON GANZ KLEIN BIS GANZ GROSS





JCB HOF- UND RADLADER

- Über 50 Jahre Erfahrung im Bau von Rad- und Hofladern
 - Hydrostatisches oder Lastschaltgetriebe
 - Breite Palette an Ausführungen für unterschiedlichste Aufgaben
 - Umfangreiche Auswahl an Optionen und Anbaugeräten
- 29 bis 282 PS Maximalleistung
 - 2.5 bis 22 t Betriebsgewicht
 - 1.0 bis 16 t Kipplast
 - 2.7 bis 4.7 m Hubhöhe

JCB TELESKOP-RADLADER

- Mehr Leistung und Drehmoment, enorme Schubkraft
 - Wendig durch Knicklenkung, Teleskopreichweite
 - Neues 8-Gang-Lastschaltgetriebe mit Wandlerbrücke und 50 km/h
 - Deutlich verbesserte Sicht und Bedienerfreundlichkeit
- 65 bis 175 PS
 - 6 bis 10 t Betriebsgewicht
 - 4,5 bis 5,5 m Hubhöhe



KAUM ZU SCHLAGEN. JCB MINIBAGGER

JCB bietet eine umfassende Palette von Kompaktbaggern von 0,8 bis 10 Tonnen an. Die Modelle bieten Ihnen präzises Handling, einen unübertroffenen Wartungszugang und einen komfortablen Arbeitsplatz. Und das alles in einem kompakten Paket, das sich einfach transportieren und selbst unter beengten Bedingungen einsetzen lässt.

- 16 bis 50 PS, Diesel oder elektrisch
- 1,7 bis 5,7 t Betriebsgewicht
- 2,6 bis 4,5 m Überladehöhe



SAUBER & LEISE!

www.tobroco-giant.com



**Lagermaschinen
 sofort verfügbar.**

ELEKTRO-RADLADER G2200E & G2700E

- Elektrischer Antrieb! Null Emissionen am Einsatzort
- Ideal für Arbeiten in Gebäuden, zwischen Tieren oder auf Baustellen in städtischen Gebieten.
- El. Allradantrieb über Kardanwelle
- bis 2600 kg Betriebsgewicht
- bis 3435 kg Kipplast



**Auch als
 Elektro-Variante
 verfügbar**



Teleskop-Radlader G2700 TELE

- 50 PS Kubota Dieselmotor
- 3000 kg Betriebsgewicht
- 2325 kg Hubkraft
- 3,7 m Hubhöhe
- Hydrostatischer Allradantrieb
- sperrbare 8 t-Achsen, 25 km/h



- Kompakte Bauweise, niedriger Schwerpunkt
- patentiertes Stabilo-System optional
- Hydraulikleitungen im Inneren des Teleskoparms
- perfekte Parallelführung des Anbaugerätes
- serienmäßiges hydr. Schnellwechselsystem
- Schlauchbruchsicherung am Hubzylinder
- Hydraulische Bremsen an 4 Rädern
- Gefederter Luxussitz mit Sicherheitsgurt
- Lackierung in individuellen Farben möglich

ALLE MODELLE AUF EINEN BLICK

TOBROCO-GIANT stellt seit 1996 Kompaktlader, Radlader, Teleskoplader, Teleradlader und deren Anbauteile her. Sie haben die Wahl zwischen 35 verschiedenen Modellen mit einer Motorleistung von 20 bis 76 PS und einem Einsatzgewicht von 750 bis 6000 kg.

 Elektrisch



SK212G
SK202D
SK252D



GT5048




G1100 (TELE)
G1200 (TELE)



G1500
G1500 X-TRA



G2200 (X-TRA) HD
G2200 (X-TRA) HD+
G2200E (X-TRA) 



G2300 HD
G2300 X-TRA HD



G2500 (X-TRA) HD
G2500E (X-TRA)



G2700 (X-TRA) HD
G2700 (X-TRA) HD+ 



G3500
G3500 X-TRA
G3500 TELE



G5000
G5000 X-TRA
G5000 TELE

MEHR ALS 200 ANBAUGERÄTE

TOBROCO-GIANT bietet mehr als 200 verschiedene Anbaugeräte an, so daß Ihre Maschine für unterschiedlichste Aufgaben eingesetzt werden kann.

Palettenhubstapler



Greifer



Wildkrautbürste



Greifschaufel



Schlegelmulcher



Heckenschere



Schneeschild



Ballenzange



Elektrostreuer



Kehrmaschine



Kehrbesen



Steingabel



Steinklemme





ROVER PFLÜGE

- 2 bis 7 Furchen mit Arbeitsbreiten von 1,4 bis 3,6 m
- Stabiler Doppelrahmen
- 3-Punkt-Federung
- Hydraulische Non-Stop-Sicherung
- Onland-Pflügen oder in der Furche
- Stufenlose Breitenverstellung
- Alle Funktionen hydraulisch ansteuerbar



ROVER 50 & 60
5 Schare
Sofort verfügbar!



Non-Stop-Hydraulik



Z-Trägerrahmen mit Parallelogrammsystem



Exklusiv bei Grégoire Besson: Die Dreipunktfederung

Weitere **GRÉGOIRE BESSON** Pflugreihen:



ROVER 60

- Anbaudrehpflug, 4 bis 6 Schare
- Arbeitsbreitenverstellung von 12" bis 20"
- Rahmen 140 x 140 mm
- Z-Rahmen mit innenliegendem Rad



ROVER 80

- Anbaudrehpflug, 5 bis 7 Schare
- Arbeitsbreitenverstellung von 12" bis 20"
- Rahmen 180 x 180 mm
- Pflügen in der Furche und Onland



VOYAGER S70

- Aufsatteldrehpflug, 5 bis 9 Schare
- Arbeitsbreitenverstellung von 12" bis 22"
- Rahmen 180 x 180 mm
- Pflügen in der Furche und Onland

NEU!
**Lagermaschine
verfügbar**


NEVOS 60

Leichte Federzahnegge, klappbar

- Ideal zur Saatbettbereitung, direkt nach dem Pflügen
- 4 bis 7 m Arbeitsbreite
- 4 Zahnbalken, 15 cm Strichabstand
- 5 bis 15 cm Arbeitstiefe
- verschiedene Packer zur Auswahl

AGRICOM:
FRED CROCHET
 M +352 621 184 312

JÉRÔME WEBER
 M +352 621 305 757

MECAN:
HARALD SCHILZ
 M +352 621 181 263

MARCO SCHRÖDER
 M +352 621 184 314

Konzeptstudie


Endlich wird das
größte Manko des
Frontladers
überwunden:
die Reichweite!

Prämiert mit einer
Silbermedaille auf
der Agritechnica:
**STOLL X-Tra
Lift Concept**

Mit einer teleskopierbaren
Schwinge und einem zusätzlichen
Drehgelenk werden horizontal
1 Meter und in der Höhe sogar
1,5 Meter mehr erreicht,
bis zu maximal fast 5,5 Meter!

Das reicht für mindestens eine
weitere Lage Ballen...

- diverse Sicherheitsfunktionen zur Vermeidung von Überlast
- das Arbeitsgerät kann im optimalen Sichtbereich bewegt werden
- voraussichtliche Markteinführung bis 2025 bei den ProfilLine Modellen





KVERNELAND ROTAGO F & F-DRILL


FÜR EINE EFFIZIENTE SAATBETTBEREITUNG



Die klappbare Kreiselegge **Rotago F** mit 4 bis 6 m Arbeitsbreite bereitet ein optimales Saatbett mit einem tragfähigen Saathorizont vor, in dem das Saatgut über die gesamte Arbeitsbreite gleichmäßig tief abgelegt werden kann. Durch die konstante Tiefenführung wird eine unnötig tiefe Bearbeitung vermieden.

Säschiene f-drill CB F

- CX II Säscharre
- bis zu 50 kg Scharndruck
- Düngen und Säen in einem Arbeitsgang
- Reihenabstand einstellbar von 12,5 bis 25 cm



Verstellung der hinteren Planierschiene und der Arbeitstiefe während der Fahrt.

Fronttank f-drill maxi plus

- geteilter Tank 60:40 für:
 - Dünger und Saatgut
 - Saatgut und Zwischenfrüchte. Keine Entmischung bei unterschiedlichen Saatgutgrößen
- Verwendung für die binäre Aussaat, um Stickstoff auf natürliche Weise zu binden



Einzelkorn-Säschiene Optima F

- 6 m Arbeitsbreite
- parallel-hydraulischer Klapprahmen
- 8 bis 12 Säaggregate
- beste Manövrierfähigkeit
- uneingeschränkte Übersicht
- ISOBUS-Intelligenz
- GEOSEED und GEOCONTROL
- auch mit Fronttank iXtra LiFe für Flüssigdünger kombinierbar

NEU!


Reihenhacke Onyx

- mechanische Beikrautregulierung zwischen den Reihen
- 3 Modelle mit 14 Typen, von 2,84 bis 12,10 m Arbeitsbreite
- Stabilität und Steifigkeit für präzises Hacken dicht an den Kulturen
- Jedes Element arbeitet unabhängig
- Gleiche Tiefenkontrolle über die gesamte Arbeitsbreite
- Vorbereitet für schwierige Bedingungen



Verschieberahmen Lynx

- höchste Flexibilität, einfache Steuerung und exakte Führung für die Reihenhacke Onyx
- Korrektur bis 25 cm zu beiden Seiten
- Große Führungs-/Ankerräder für hügeliges Gelände
- Optional: zweite Kamera, Reihentaster
- Gute Arbeitsergebnisse auch bei Dunkelheit durch LED-Beleuchtung



2 Modelle verfügbar, auch vollintegriert

NEU!


Rollhacke Helios

NEU!

- effektive mechanische Beikrautregulierung bei 6 bis 15 km/h
- geringe Auswirkung auf die Kulturpflanzen
- hohe Schlagkraft und Produktivität mit 3 bis 6,4 m Arbeitsbreite
- Perfekte Boden Anpassung und Durchdringung
- Gleichmäßige Tiefenführung
- Stimulierung physikalisch-chemischer Reaktionen und des Bodenlebens
- Schutz der Bodenfeuchtigkeit



Anbaudrehpflug 3300 S

- 4 bis 6 Pflugschare
- Variomat: stufenlose Breitenverstellung
- geringes Gewicht und doch robust
- 80 cm Scharstiele für großen Durchgang

VARIOMAT®-SYSTEM

Optimale Anpassung
von Schlepper, Pflug
und Boden



DIE NEUE PFLUGGENERATION
DESIGNED FÜR MODERNE LANDWIRTSCHAFT

Grubber TURBO



- 7 Modelle von 3 bis 8 m:
starr, klappbar oder aufgesattelt

Stoppelgrubber ENDURO PRO



Arbeitsbreiten von 3 bis 5 m

Kurzscheibenegge QUALIDISC



Arbeitsbreiten von 2 bis 7 m



VIELSEITIG,
ZUVERLÄSSIG,
EFFIZIENT!

Mehrere Modelle
auf Lager!

- **Hohe Zuverlässigkeit:** Die Kombination aus selbstgefertigtem Rotor u. gehärteten Schlegeln machen Kverneland Mulcher extrem zuverlässig und betriebsicher!
- **Optimale Arbeitsqualität:** Rotorgehäuse und Schlegel sind perfekt aufeinander abgestimmt und sorgen für eine effiziente und intensive Zerkleinerung.
- **Breites Produktprogramm:** Für Weinberg, Grünland und Acker. Für Front- und Heckanbau. In Arbeitsbreiten von 1,5 bis 6.4 m.

Für jeden Einsatzzweck die passende Lösung:



Serie FHS

Für Schlepper bis 80 PS –
effizient und langlebig



Serie FRO

das Universalgerät für
Front und Heck



Serie FXN

leistungsstark und vielseitig,
der Mulcher für Profis



Serie FXF

mehr Flächenleistung
unter allen Bedingungen

PRÄZISION UND KOMFORT – FÜR EINE ERTRAGREICHE ERNTE



KVERNELAND IXTER B

Behältervolumen von
1000 bis 1800 Liter, mit
iXflow-E Hochdruck-
Zirkulationssystem

Aluminiumgestänge
mit 15 m oder Stahlge-
stänge mit 18 bis 30 m
Arbeitsbreite

Verschiedene
Bedienkonzepte:
von elektrischer
Fernbedienung über
ISOBUS bis hin zum
Tellus PRO Terminal.

- Geniales Anhängesystem EasyHitch
- iXspray für eine benutzerfreundliche Bedienung
- Vollautomatisches Ventilmanagementsystem iXclean Pro
- Boom Guide: automatisches Gestängeführungssystem

Entdecken Sie das Kverneland-Spritzenprogramm:



iXtra



iXter A



iXter B



iXtrack T3



iXtrack T4

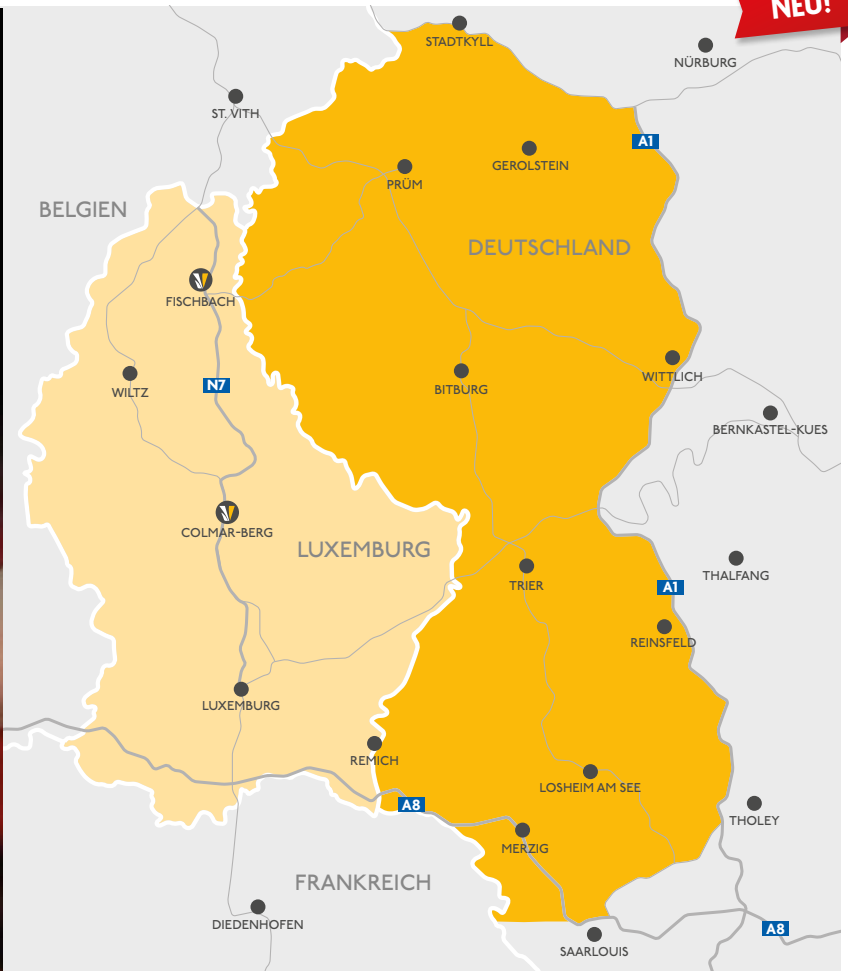


NEU!

AUSBAU UNSERER VERTRIEBS- PRÄSENZ

Wir freuen uns, bekannt machen zu dürfen, dass die MECAN S.A. ab Januar 2024 ihr Väderstad-Vertriebsgebiet erweitert hat!

Die Landwirte im Grenzgebiet Bitburg / Prüm / Trier / Merzig werden ab sofort von unserer Niederlassung in Fischbach/Clervaux aus betreut.



DIE ZUKUNFT DER BODENBEARBEITUNG BEGINNT JETZT

NEU!



... mit der nächsten Grubber-Generation TopDown und Opus. Diese nicht nur in ihrem Design erneuerten Maschinen bieten erstmals das iPad-basierte Steuerungssystem **Väderstad E-Control**, das eine präzise Kontrolle und Einstellung der Maschine direkt aus der Traktorkabine ermöglicht. Das Besondere: Mit der Einführung von **E-Services** können

Landwirte nun Applikationskarten verwenden, um die Maschineneinstellung während der Arbeit automatisch anhand von Feldkarten anzupassen. Erhebliche Kosteneinsparungen, weniger Dieserverbrauch, verbesserte Bodengesundheit und die Möglichkeit, die Arbeitsgeschwindigkeit zu steigern sind das Ergebnis.



Entdecken Sie hier den neuen TopDown und Opus:



Entdecken Sie hier die Väderstad E-Services:



EXZELLENTER PRÄZISION – ENORME SCHLAGKRAFT

NEU!



JETZT AUCH MIT WSX!

- Individueller automatischer Schardruck
- Kurvenkompensation der Aussaatmenge
- Automatische Einstellung der Vereinzlung



8-24



500-800
mm




>150
PS



90
Liter

VÄDERSTAD TEMPO L 8-24

Tempo L ist eine gezogene Hochgeschwindigkeits-Einzelkorn-sämaschine mit enormer Schlagkraft, die mit 8, 10, 12, 16, 18 oder 24 Reiheneinheiten erhältlich ist. Das Saatgut wird mit höherer Genauigkeit abgelegt, und das bei doppelter Geschwindigkeit im Vergleich zu herkömmlichen Einzelkornsämaschinen. Tempo L setzt einen neuen Maßstab für schlagkräftige Präzisions-Einzelkornsaat.




Tempo L ist mit hydraulischem Flügeldruck ausgestattet, welcher Gewicht von den inneren Sektionen der Maschine zu den Äußerer am Flügel verlagert. Das Ergebnis ist eine beeindruckende Anpassung an Unebenheiten im Feld und dadurch die Sicherstellung eines gleichmäßigen Feldaufgangs.



NEU: Die Tempo L 8-24 kann optional mit einem vollständig in die Maschine integrierten Flüssigdüngersystem ausgestattet werden, ausgelegt für die Hochgeschwindigkeits-Präzisionsaussaat.

NEU!



Optimized Performance

Das neue digitale Magazin für alle Väderstad-Landwirte

Wertvolle Informationen, Neuigkeiten, Verschleißteile, Zubehör und Wartungstipps

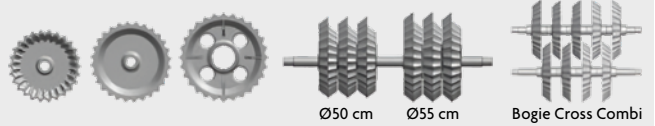
Optimized Performance online lesen:





DALBO BIETET DIE BESTE
AUSWAHL AN WALZEN
AUF DEM MARKT

CROSS COMBI-RING




- zur Saatbettvorbereitung und Grünlandpflege
- auch gegen den Maiszünsler einsetzbar
- drei Jahre Garantie

CROSSKILL-RING



- ideal für die Saatbettvorbereitung
- selbstreinigend durch die Beweglichkeit der großen Ringe
- drei Jahre Garantie

SNOWFLAKE®-RING



- für alle Zwecke, sowohl vor als auch nach der Aussaat
- 6-fache Festigkeit gegenüber eines gängigen Cambridge-Rings
- **6 Jahre Garantie**



KETTENSCHLEIBENEGGE POWERCHAIN 800

- zur Unkrautbekämpfung, Zwischenfruchteinarbeitung und zum Einebnen von Feldern
- Pneumatisches Sägerät optional
- 2 bis 5 cm Arbeitstiefe
- Zusatz-Scheibengewichte opt.



ACKERWALZE MINIMAX

- 4,5 bis 9,5 m Arbeitsbreite
- SNOWFLAKE®-Profil mit 6 Jahren Gußgut-Garantie
- vollhydraulische Klappung
- automatischer Gewichtsausgleich



GRÜNLANDWALZE MINIMAX GREENLINE

- für eine hohe Schlagkraft
- 6,3 bis 8,3 m Arbeitsbreite
- mit Wasser befüllbar
- Hydraulisches Crackerboard oder Maulwurfplanke optional
- Optionale Säeinrichtung



SYSTEMWALZE MAXIROLL

- bis 12,3 m Arbeitsbreite
- verstärkte Version
- exzellente Bodenpassung
- Ausstattung mit Maulwurfplanke und Crackerboard vorbereitet



WIESENWALZE MAXIROLL GREENLINE

- Einebnen, Striegeln, Nachsäen & Walzen in einem Arbeitsgang
- bis zu 8,3 m Arbeitsbreite
- mit Wasserfüllung bis zu 7500 kg Gewicht



GENAUIGKEIT, AUF DIE DU DICH VERLASSEN KANNST

Einfacheres Arbeiten mit Präzision – das ist unser Job. Die landwirtschaftliche Arbeit ist hart, aber mit der Technologie von Trimble kann sie leichter werden. Dank der genauen, benutzerfreundlichen Technologie von Trimble lassen sich Arbeitsabläufe vereinfachen und dadurch Produktivität und Rendite maximieren.

Erleben Sie es selbst.

NEU!



Jetzt erhältlich: Display GFX-1060™ | GFX-1260™

Das GFX-1060™ Display ist das neueste auf Android™ basierende 10-Zoll (25,6 cm)-Display von Trimble für die Steuerung und Ausführung von Arbeiten über die Precision-IQ™-Plattform. Bei der Entwicklung des GFX-1060 wurde Leistung, Zuverlässigkeit, Flexibilität und vieles mehr vereint. Das Display bleibt dabei einfach zu bedienen, unabhängig davon, welche Vorkenntnisse der Fahrzeufführer besitzt.

TRIMBLE NAV-900 SPURFÜHRUNGSCONTROLLER

- Sämtliche Korrektursignale inkl. GPS, GLONASS und Galileo
- Integriertes Bluetooth für Tethering und Geräteverbindungen
- Vereinfachtes Setup mit weniger Komponenten
- Kombinierbar mit einem Display der GFX-Serie für automatische Lenkung und Funktionen der Präzisionslandwirtschaft



TRIMBLE EZ-PILOT® PRO LENKASSISTENZSYSTEM

- Lenkassistenz für hohe Genauigkeit zu einem günstigen Preis
- Steuerung des Lenkrads durch einen kompakten elektrischen Antriebsmotor, der direkt in die Lenksäule integriert wird
- Bietet hochgenaue Spurführung für Allradschlepper und Mähdrescher

9. JANUAR 2023: JOSKIN PRODAYS

Alljährlich im Januar lädt JOSKIN ein zu den ProDays, den Tagen der offenen Tür. Wir organisierten eine Busreise zum Werk SpawTech, in dem Güllefässer geformt und zusammengeschweisst werden, und anschließend zum Hauptwerk in Soumagne, wo die gesamte restliche Joskin-Produktpalette hergestellt, gelagert und in alle Welt verschickt wird.



22. MÄRZ 2023: FACHTAGUNG MILCHPRODUKTION



40 interessierte Landwirte wurden in 4 Gruppen eingeteilt und rotierten durch 4 Workshops. Die Produktexperten vermittelten Neues und Wissenswertes rund um ihr Spezialgebiet, und unsere Berater standen dabei Rede und Antwort.

Was passiert im Pansen einer Kuh?
Was sind die Tücken einer Mischration?
Was muss ich bei der Reinigung der Melkanlage beachten?
Wie bringe ich Kälber fit ins Leben?
Diese und viele weitere Fragen wurden während der «Fachtagung Milchproduktion» auf dem Hof Barzen in Herborn beantwortet.





17. SEPTEMBER 2023: BAUERN-TRECKERTRECK

Vor 2500 Zuschauern fand auf der «Nacherstrooss» bei Wiltz das erste Bauern-Treckertreck statt, organisiert von der Landjugend Uewersauer. 110 Wettbewerber hatten sich angemeldet und konnten, eingeteilt in zehn Gewichtsklassen, in jeweils zwei Zugversuchen ihre Fähigkeiten unter Beweis stellen. Die beiden Pisten, ausgestattet mit je einem Bremswagen, wurden von Massey Ferguson-Traktoren - zur Verfügung gestellt von der Agricom - in Schuss gehalten.

**SAVE
THE
DATE** Bauern-
Treckertreck
15. September 2024
Nacherstrooss!



29. SEPTEMBER 2023: KOMMUNALTAG

Im Zwei-Jahres-Zyklus findet mittlerweile der Kommunaltag der VERBAND-Gruppe statt, an dem in Colmar-Berg das gesamte Produktportfolio für Kommunen und staatliche Einrichtungen gezeigt wird. Fokus lag dieses Mal auf der Akkutechnik. Die Gäste konnten sich von den Vorteilen von Akku-Kleingeräten von Husqvarna und Stihl, bis hin zu elektrisch angetriebenen Arbeitsmaschinen von Giant und JCB überzeugen.



VORSCHAU 2024: 70 JAHRE FENDT IN LUXEMBURG

Dieses Jahr jährt es sich zum 70. Mal, daß der erste Fendt-Schlepper in Luxemburg verkauft wurde. Anlässlich dieses Jubiläums können Sie sich auf einige besondere Aktivitäten freuen. In Planung sind unter anderem eine Feldvorführung und eine Werksbesichtigung im Fendt-Hauptquartier in Marktoberdorf. Mehr Details werden zu gegebener Zeit veröffentlicht.





NEU!

STREUPRÄZISION TRIFFT SCHLAGKRAFT

GROSSFLÄCHENSTREUER RAUCH AXENT

Die Großflächenstreuer AXENT sind die perfekte Kombination aus Schlagkraft, geringem Bodendruck und maximaler Streupräzision.

Der AXENT 90.1 ist technisch einfach gehalten, verfügt jedoch über einen Gelenkwelldurchtrieb. Er bietet alle RAUCH-Vorteile in einem Zug: EMC-Dosierautomatik, GPS-Control, VariSpread und OptiPoint durch die angebaute AXIS-M Streutechnik.

Mit derselben Behältergröße steigert der AXENT 100.1 diese Leistungen noch zusätzlich durch die Bordhydraulik, das Wechselstreuerwerk, die Lenkachse und das hydraulische AXIS Streuerwerk.



9.400 l

Behältervolumen



M-Drive
Antrieb



18 – 50 m

Arbeitsbreite

VS

VariSpread
Teilbreitenschaltung

EMC

EMC
Mengenregelung



AXENT 90.1 Großflächenstreuer

- inkl. ISOBUS Jobcomputer für traktorseitig vorhandenes Terminal
- 8400 kg Düngernutzlast, Anhängung Kugelkopf K80
- Achse mit 2,00 bis 2,25 m Spur, Räder 520/85R42
- hydraulisch klappbare Abdeckplane

und AXIS M PowerPack EMC V8

- Mineraldüngerstreuerwerk mit mechanischem Scheibenantrieb
- EMC Dosierautomatik, 8-fache Teilbreitenschaltung
- Wurfscheiben mit manueller Aufgabepunktverstellung
- SpeedServo Stellzylinder, SpreadLight
- hydraulischer Streufächer TELIMAT: fernbedient Grenzstreuen aus der Fahrgasse
- beschichtete Edelstahl-Wurfscheiben S6 VXR für 24 bis 36 m
- WLAN-Adapter zur Übertragung von Maschineneinstellungen
- Gelenkwelle 1 3/8", 6-teilig (Standard)

Aktionspreis: 72.000,- € o.MwSt.



PNEUMATISCHER EXAKTDÜNGERSTREUER AERO

- 18 bis 30 m maximale Arbeitsbreite
- Hochpräzises Streuen sogar von Mischdüngern und auch von schlecht fliegenden Düngern, wie SSA oder Harnstoff
- Große Einsatzfenster – AERO streut auch bei Wind präzise
- Randscharfes Grenzstreuen bedeutet 100% Dünger bis an die letzte Reihe ohne Verluste auf den Weg
- Dünger effizient Ausbringen: genaue Querverteilung, kaum doppelt gestreute Bereiche, idealer Anschluss im Vorgewende

DÜNGERSTREUER VON RAUCH – INNOVATIV UND ZUVERLÄSSIG

RAUCH steht seit vielen Jahren für modernste und zukunftsweisende Technologien, Präzision und Sicherheit, und bietet eine große Auswahl an unterschiedlichen Leistungsklassen an, die sich am individuellen Bedarf orientieren.

AXIS EMC® misst und regelt die aktuelle Ausbringungsmenge vollautomatisch am linken und rechten Dosierschieber separat. Für den Fahrer bedeutet das: einfach die Ausbringungsmenge und Arbeitsbreite eingeben und losstreuen.



Das RAUCH Düngerstreuer-Portfolio:



MDS



AXIS M



AXIS H



TWS



AXENT



AERO GT



WINTERDIENST
BRAUCHT
EFFIZIENTE
LÖSUNGEN!



AXEO BAUREIHE



250 – 1500 L
Behältervolumen



M-Drive / H-Drive
Antrieb



1 – 8 m
Arbeitsbreite

Mit den Salzstreuern für den Winterdienst der **AXEO Reihe** sichern Sie sich kompakte Technologie, professionelle Streutechnik bis hin zu großer Schlagkraft für kommunale Fahrzeuge und

Traktoren unterschiedlicher Leistungsklassen. Die Salzstreuer für den Winterdienst setzen dabei neue Maßstäbe an Verteilgenauigkeit, Bedienkomfort, Wirtschaftlichkeit und Flexibilität.

QUANTRON-K2

Dosierelektronik für alle, die mehr wollen.

Die elektronische Streumengendosierung für die ganze AXEO-Familie.

- Auto. geschwindigkeitsabhängige Streumengenregelung
- Anpassung der Streumenge über Plus-Minus-Funktion
- Modernes Farbdisplay

Das RAUCH Winterdienst-Portfolio:



K 51

Streuwagen



SA

Winterdienst-Scheibenstreuer



UKS

Kastenstreuer



AXEO

Winterdienst-Scheibenstreuer



TAXON

Winterdienst-Scheibenstreuer

MECAN:

HARALD SCHILZ
M +352 621 181 263

**AGRICOM:**

CLAUDE WANTZ
M +352 621 140 882



MARKUS HÜLPES
M +352 691 806 042



JÉRÔME WEBER
M +352 621 305 757



LEHNER®
Streuen & Dosieren mit 12 Volt

MARCO SCHRÖDER
M +352 621 184 314



ALEX SCHWALEN
M +352 621 142 738



FRED CROCHET
M +352 621 184 312



LEHNER APPS

Die smarten Helfer zur Berechnung der Einstellwerte & zur Bedienung und Überwachung der LISA-Streuer via Smartphone.



NEU!

LEHNER STREUGUT-APP

- Zur Berechnung der Streuer-Einstellwerte für die exakte Ausbringung verschiedenster Streugüter in der gewünschten Breite und Menge – auch offline möglich
- Anlegen einer eigenen Favoritenliste
- Regelmäßige Updates zur Aufnahme neuer LEHNER-Streuer und -Streutabellen

LEHNER LISA STEUERUNGS-APP

- Zur Streuerbedienung, Überwachung und Eingabe sämtlicher Geräteeinstellungen mit dem eigenen Smartphone
- Features: Leermelder, Tag/Nacht-Modus, akustische/optische Warnung, Fahrmodus, manuelle Bedienung, EHR-Überwachung, AUTO-DOSIS, Boost, Flächenzähler, vier Menütasten, usw.



Antrieb
12V

Streubreite
0,8–4 m

Streumenge
Bis max.
30 kg
pro Hektar

Warnung
Signal

Bedienteil
LAS 4

LEHNER AIRDOS®

NEU!

Der Pneumatik-Schlauchstreuer speziell für schmale Arbeitsbreiten zum Ausbringen von Zwischenfrüchten, Saatgut-Mischungen, Düngern, Gräsern, usw.

- Stufenlose Arbeitsbreite von 0,8 – 4 m
- Zellenradwelle und Gebläse werden separat von je einem 12 V-Motor angetrieben
- Stufenlose Regulierung der Lüfterdrehzahl, 0 – 100 %
- Inkl. 6 m Steuerkabel, 25 m Superflex-Schlauch, Zellenrad-Set und eine Zellenradwelle (1x 5,0 ml blau/Abgang) sowie 8 Prallteller mit Befestigungsmaterial



LAS 4 Bedienteil serienmäßig:

- Maschine start/stopp
- Stufenlose Einstellung der Ausbringmenge mithilfe der Drehzahl von Zellenradwelle und Lüfter
- Optische / akustische Warnung bei Fehlfunktionen sowie Nicht-Erreichen der Motor-Drehzahl
- Spannungsprüfung, elektrisches Abdrehen etc.



WEITERE LEHNER-PRODUKTE:



pneum. Schlauchstreuer
VENTO & VENTO DUO

12-Volt-Streuer
SUPER-VARIO

Schneckenkornstreuer
LIMAX

Salzstreuer
POLARO

Bindemittelstreuer
ÖL-TIGER



SYSTEME FÜR WEIN-, OBST-, ACKERBAU UND SONDERKULTUREN



Grünlandnachsaaussystem
BISON

Optimal zur Neu- und Nachsaat von Gräsern, Mischungen und Leguminosen im Grünland

- 3 Bearbeitungswerkzeuge: Direktsäfeld mit Scheibenscharen, Packerwalze und Starkstriegel
- Arbeitsgeschwindigkeit bis 20 km/h
- Schnellwechselsystem der Bearbeitungswerkzeuge
- Montageplatte für Kleinsamenstreugerät
- Walze eigenständig nutzbar
- Front- und Heckanbau möglich
- schweres gefedertes Frontstreifenblech optional



Modulsystem
REBLAUS UND REBMINI

Neuartiges Bearbeitungssystem für professionelle Winzer.

- Module: Direktsägerät, Nachsaatstriegel, Leichtgrubber, Schwergrubber, Tiefenlockerer und Scheibenegge
- Müheloser Austausch der Module dank Schnellwechselsystem
- Hauptrahmen mit schwerer Nachlaufwalze und pneumatischem Sägerät bleibt angehängt
- Arbeitsbreite von 1 bis 3 m
- Front- und Heckanbau

AGRICOM:

CLAUDE WANTZ
M +352 621 140 882



ALEX SCHWALEN
M +352 621 142 738



MECAN:

HARALD SCHILZ
M +352 621 181 263



MARCO SCHRÖDER
M +352 621 184 314



CONCEPT AGR
AGRICULTURAL MACHINERY SPECIALISTS

BESTES PREIS-LEISTUNGS-VERHÄLTNISS

FRÄSEN



- 0.9 bis 6.0 m Arbeitsbreite, starr oder klappbar
- Optimale Verschüttung der Pflanzenrückstände
- Robuste Gussgetriebe mit Überlastschutz
- Verstellbare Heckhaube, stabiler Rahmen
- Vordere Führungsräder optional

MULCHER SERIE KX



- 1.96 bis 3.16 m Arbeitbreite
- Front-Heck-Dreipunktbock
- Hydraulische Verschiebung 47 cm
- Stoßfester Rotor, Stützwalze
- Doppelwandiges Gehäuse, Kettenschutz

MULCHER SERIE DS



- Arbeitsbreiten von 181 bis 255 cm
- für Hecken und Böschungen geeignet
- Neigung einstellbar von -60° bis +90°
- seitliche Parallelogramm-Schwenkvorrichtung und zusätzliche hydr. Verschiebung

MULCHER SERIE FT



- klappbarer Universalmulcher
- 4,3 bis 8,2 m Arbeitsbreite
- Freigabe bis 300 PS Antriebsleistung
- Heavy-Duty-Rotor ANTI-SHOCK
- Seitlicher Riemenantrieb




**NEUE
OPTIONEN**

GREEN.RAKE expert

Komfortable Einstellung des Striegels für ein optimales Arbeitsbild - aus der Kabine während der Fahrt:

- Hydraulische Verstellung der Zinkenaggressivität
- Hydraulische Verstellung des Vordrucks



Einstellungsvarianten des Striegels:



Hydraulische Verstellung der Zinkenaggressivität

Komfortable Anpassung der Aggressivität der Striegelzinken und damit ihrer Wirkung auf Boden und Grasnarbe während des Betriebs



Hydraulische Verstellung des Vordrucks

- Durch die Verstellung des Vordrucks wird die Arbeitstiefe der Zinken eingestellt
- Die vorgespannten Hydraulikzylinder sorgen auch bei Unebenheiten für exakt gleichen Vordruck an allen Striegelfeldern

TERRA.ROLLER expert
6,3 m Zinkenvorsatz

NEU!



Lockert schwere Böden - ideal für den Ackerbau!
Optimal für die Saatbettbereitung oder Stoppelbearbeitung als auch zur Anregung des Ausfallgetreides.

SILAGEWALZE
mit Seitenverschub

NEU!



Seitenverschub
gesamt 600 mm,
beidseitig je 300 mm

- Transportbreite 3 m
- Trommeldurchmesser 1.070 mm
- Leergewicht 1.995 kg
- Vollausstattung 2.950 kg + ca. 1000 kg Wasserfüllung

Optional:
Ausleger rechts oder beidseitig mit Doppelbereifung
Optional:
Zugvorrichtung über Drahtseil mitlenkend, federnd und selbstzentrierend

NEU im Sortiment

GREEN.RAKE vario & TERRA.ROLLER eco
1,2 m / 1,6 m / 1,8 m / 2 m

Optimal für den Einsatz im Wein-, Obst- und Gemüsebau sowie für den Kommunalbereich



GREEN.RAKE vario mit Flexboard, 2 Zinkenreihen, 10 mm Zinken und 60 mm Zinkenabstand



TERRA.ROLLER eco mit Cambridge- (Ø460 oder Ø550) und Kronenringen verfügbar

KEHRMASCHINE STRATOS PROFI

NEU!



Optimiert für den Frontanbau an Schlepper, Hof-, Rad- und Teleskoplader oder Stapler

- Arbeitsbreiten: 1,5 m bis 2,7 m
- Bürstendurchmesser 58 cm
- Schrägstellung 20°
- Hydraulische Sammelwannenentleerung



ARBEITSBÜHNE verzinkt

NEU!

- Breiten: 1,1 m und 1,6 m
- Erhöhung um einen Meter
- Seitlicher Einstieg
- EURO und Stapler Aufnahme



TRANSPORTBOX BLACK EDITION

Aktionspreis 2.380 €*





NEU!

MÄHEN MIT MAXIMALER SCHLAGKRAFT



EASYCUT B 880 CV/CR (COLLECT) & EASYCUT B 1050 CV (COLLECT)

Bei dem Begriff „Leistung“ verschiebt KRONE mit seinen neuen Triple-Mähkombinationen die bisherigen Grenzen weiter nach oben. Abgestimmt auf das 4-Meter-Frontmäherwerk-Programm aus eigenem Hause erreicht das Top Modell EasyCut B 1050 CV (Collect) eine maximale Arbeitsbreite von bis zu 10,45 m. Hierbei sorgen die teleskopierbaren Auslegearme für einen optimal angepaßten Überschnitt zum Frontmäherwerk bei sauberstem Mähergebnis. Neben dieser enormen Schlagkraft stellen die serienmäßigen Aufbereiter zusammen mit den optionalen Querförderaggregaten zur Schwadablage eine perfekte Kombination dar.



Die Ansteuerung kann über die neue Vorwahlbedienug PreSelect oder auf Wunsch noch komfortabler per ISOBUS erfolgen.




Das Mähen mit nur einem Querförderband bietet sich beispielsweise zum Räumen von Feldrändern an, wo es ein sicheres Arbeiten nachfolgender Maschinen ermöglicht.



Perfekt abgestimmt auf den neuen 4-Kreisel-Schwader Krone Swadro TC 1570: fast 21 m Mähbreite in einem Schwad!

WELTWEIT GRÖSSTER VIERKREISELSCHWADER



KRONE SWADRO TC 1570

KRONE setzt neue Maßstäbe im Segment der Vierkreisel-schwader. Dafür sorgt neben weiteren technischen Besonderheiten insbesondere das vom weltweit größten Mittel-schwader Swadro TC 2000 adaptierte und von dort bestens bewährte V-Rahmen-Konzept. Dieses verleiht der Maschine neben einer flexiblen Arbeitsbreite von bis zu 15,70 m einen höchst stabilen und ruhigen Lauf.

Außerdem:

- Hydraulische Entlastung mit integrierter Soft-Down Absenkautomatik und Schwingungsdämpfung
- 15 Zinkenarme pro Kreisel für maximale Schlagkraft
- Automatische Teilbreitenschaltung Section Control



Mit den optional erhältlichen ISOBUS-Termin-als kann die komplette Maschine über nur zwei Bedienebenen eingestellt werden. Für noch mehr Komfort sind diese Terminals mit einem ISOBUS-fähigen CCI A3 Joystick kombinierbar



Zwei Fahrwerksbereifungen und zwei Kreiselbereifungs-varianten sorgen für die perfekte Kombination von Fahrstabilität und bodenschonendem Arbeiten.



Die beiden Ausleger des V-Rahmens werden jeweils durch ein vorderes Stützrad getragen. Dadurch zeichnet sich die Maschine in der Fläche und insbesondere bei Wende-maßnahmen in Vorgewendestellung auch bei höheren Fahr-geschwindigkeiten durch eine bisher unerreichte Laufruhe aus.



NEU!

VOLLE LADUNG MIT PERFEKTEM SCHNITT



Doppelzweck-Ladewagen **KRONE RX** und **ZX**

Nicht nur das Topmodell ZX mit einem Ladevolumen von 43 bis 56 m³, sondern ebenso dessen kleinerer Bruder RX (33 bis 40 m³) setzen im Profi-Segment als Hochleistungs-Kurzschnittladewagen neue Maßstäbe in Sachen Futterqualität.

Die Basis dafür liefert insbesondere das neue Schneidaggregat OptiGrass durch seinen saubereren, exakten Schnitt und das optimal strukturierte und homogene Futter – und das vom ersten bis zum letzten Halm.



OptiGrass: Schneidtechnik vom Feinsten. Beim „OptiGrass 28“ wird mithilfe von 54 Messern eine theoretische Schnittlänge von bis zu 28 mm erzielt – ideal für die Ernte feuchter Silagen!



Durch die schnelle Entladung und das hohe zulässige Gesamtgewicht sind die RX und ZX Ladewagen ideal als Transportfahrzeuge in einer Häckselkolonne geeignet.

KRONE DER SPEZIALIST FÜR GRUNDFUTTER!

Mit über 200 Modellen der Full-Liner in der Grundfutter-Erntetechnik

Sonderpreise auf Lagermaschinen!



NEU!



DLG Silbermedaille für innovative Schleifeinrichtung am Feldhäcksler BiG X

Bei der neuartigen Schleifeinrichtung aus dem Hause KRONE stehen 2200 Zyklen für das Schleifen der Häckselmesser zu Verfügung, ohne daß ein manuelles Nachsetzen des Schleifsteins vonnöten ist. Hierdurch konnte das Wartungsintervall der Schleifeinrichtung um das 5-Fache im Vergleich zu herkömmlichen Systemen, die nach etwa 400 bis 450 Schleifzyklen gewartet werden müssen, gesteigert werden.

Effizientes Mähen mit Rücksicht auf das Wild



Für den selbstfahrenden Mähaufbereiter BiG M bietet KRONE nun ein System zur Fahrspurplanung und vollautomatisierten Feldbearbeitung an, welches nicht nur für ein effizientes Mähen sorgt, sondern zudem gezielt vor Wildunfällen schützt. Die berechneten Fahrstrategien ermöglichen es dem Wild, seinem natürlichen Instinkt folgend, immer vom Bestand in Richtung beruhigter Bereiche, wie etwa angrenzende Wälder, zu flüchten.

Der mit dem Lenksystem GPS Guidance ausgestattete Big M übernimmt die vollautomatisierte Bearbeitung der Fläche und wendet auch automatisch am Vorgewende. Dabei wird der Fahrer maximal entlastet und kann sich voll auf die Prozess- und Umfeldüberwachung konzentrieren. Dabei wird eine Verunreinigung des Futters auf ein Minimum reduziert und der Boden durch Vermeidung einer doppelten Bearbeitung geschont. Weitere positive Effekte sind die höhere Flächenleistung und der geringere Kraftstoffbedarf.

NEU!



SELBSTFAHRENDE FUTTERMISCHWAGEN MIT VERTIKALSCHNECKE

Autospire COMPACT



- extrem wendig durch Lenkachse hinten und Antriebsachse vorne
- 2 m breite Fräse mit 54 Klingen und 116 PS Fräsleistung
- Austragsklappe hinten links oder rechts
- Verglaste Fahrerkabine mit hervorragender Sicht
- Multifunktions-Joystick
- Programmierbares Wiegesystem X 500

Futtermischwagen SPIRMIX-SERIE

- 10 bis 46 m³, bis zu drei vertikale Mischschnecken
- serienmäßiges Wiegesystem
- Mischschnecken mit Wolframkarbid-Beschichtung
- Austragung über Klappe oder Förderband
- Jet-Einstreugebläse optional



IHRE HERDE IM MITTELPUNKT DER LÖSUNG

I-Ron Mix System



Die Automatisierungslösung I-RON-MIX SYSTEM für Milchkühe, Schafe oder Ziegen:

- Der vielseitigste Fütterungsroboter am Markt
- Perfekt abgestimmte Futterzubereitung
- Homogene und qualitativ hochwertige Mischung
- Globales Verwaltungs- und Kontrollsystem

Die Vorteile:

- 3-mal geringere Energiekosten für die Fütterung
- 2€ für 100 GV pro Tag
- Verweigerungsquote am Trog unter 1%
- Einsparung von 45 Tonnen Stroh pro Jahr bei 500 Ziegen
- 7-mal weniger Bereitschaftserfordernis zur Fütterung



Einstreugeräte CASTOR-SERIE

- II Modelle von 2 bis 18 m³ Volumen
- gezogen oder im 3-Punkt-Anbau
- geeignet für Rund- und Quaderballen und für loses Futtermittel
- 2-stufiges Getriebe, seitlicher Auswurfurm



Auflösewalzen mit geschraubten Klingen



Einstreugeräte RAPTOR-SERIE

- 3 Baureihen: gezogen, 3-Punkt, Teleskoparm
- 2 m³ Fassungsvermögen
- Rund- oder Quaderballen
- hydraulischer Antrieb
- geschraubter Kratzboden
- Auflösewalze mit 5 Zahnscheiben
- Robotergeschweißtes Gebläse mit Gegenschneide
- 270° Auswurf-Drehturm
- Beladung über hydraulische Heckklappe oder Frontlader

Ballenabwickler UBI-SERIE

- effizientes und sauberes Abrollen von Rundballen
- um 180° drehbar für Auswurf rechts, mittig oder links
- selbstladend oder mit integrierter Ballengabel
- Kettenförderband mit ausziehbaren Zähnen
- kombinierbar mit Einstreugerät (Zinken oder Scheiben)



TATOMA: DESIGN, QUALITÄT UND ZUVERLÄSSIGKEIT

Mehr als 30 Jahre Erfahrung in der Herstellung von Futtermischwagen hat es Tatoma ermöglicht, die verschiedenen Mischsysteme zu optimieren, um die umfassendste Palette des Marktes zu erreichen. Die hohe Flexibilität ihrer Produktionsprozesse ermöglicht es, die Fertigung der Maschine an die Anforderungen jedes Kunden anzupassen, was ein wichtiger Wettbewerbsvorteil gegenüber Herstellern von Großserien ist.

TATOMA SELBSTFAHR-FUTTERMISCHWAGEN ROUTER-MIX MVS-H

- Behältervolumen von 12 bis 16 m³
- Motoren bis 240 PS Leistung
- Strassenzulassung 25 oder 40 km/h
- Allradlenkung, Allradantrieb
- hydraulisch ausgleichbare und gefederte Achsen
- Inox-Austrageband, seitlich verschiebbar
- Fräsen von 90 oder 180 PS Leistung
- Förderkanal mit Ketten oder Gummiband
- stufenlose Schneckendrehzahl



Sonderanfertigungen auf Anfrage!



Futtermischwagen TATOMA VD 215

- Zweischnellenmischer
- Behältervolumen: 21 m³
- seitlicher Austrag
- Wiegeeinrichtung
- Weitwinkelgelenkwelle
- Hydraulik- und Handbremse
- Bereifung 445/45 R 19,5

Aktionspreis: 36.500,- € o.MwSt.

STROHMÜHLEN



TOMAHAWK 404M, 505M, 505XLM

Bewährte Technik - Die Wahl des Landwirts zur Herstellung von Futterstroh oder Einstreu

- Zapfwellen-Direktantrieb
- Messer- oder Hammersystem
- Siebeinsätze von 10 bis 50 mm
- für Ballen bis 1,5 m Durchmesser
- Trommelverlängerungen verfügbar
- versch. Auswurfmechanismen lieferbar

RÜHRWERKE UND PUMPEN FÜR BIOGAS UND AGRAR

Für beste Düngergeb-
nisse ist das Aufrühren
der Gülle vor dem Aus-
bringen essentiell.
Seit Gründung im Jahre
1957 hat sich SUMA zum
Ziel gesetzt, den Rühr-
prozess so effektiv und
effizient wie möglich zu
gestalten. Ob Gülle-
keller, Hochbehälter oder
Lagune, enge Gebäude
oder schmale Öffnungen –
SUMA bietet Ihnen immer
die passende Lösung.
Das Pumpenprogramm
PRESSURA ergänzt das
breite Produktsortiment
für eine effektive Gülle-
wirtschaft.

RÜHRGIGANT Z4

Großes Schlepperrührwerk mit flexiblem Einsatzbereich

- Für Schlepperleistungen von 72 - 130 kW
- Rohrlängen von 5,0 / 6,0 / 7,0 m
- Rührflügel-Ø 560 - 660 mm



OPTIMIX 2G 75-380

Tauchmotorrührwerk für Güllebehälter

- Getriebemotor mit 7,5 kW
- Rührflügel-Ø von 520 mm
- GGG40 Gehäuse



RÜHRGIGANT Z3

Unser meist verkauftes Schlepperrührwerk


- Für Schlepperleistungen von 44-88kW
- Rohrlängen von 3,5-5,5 m
- Rührflügel-Ø 480-580 mm



RÜHRGIGANT MZR

Für den Kombi-Rührbetrieb im Slalomkanal

- Getriebemotor von 11,0 / 15,0 / 18,5 kW
- Rohrlängen von 4,0 / 4,5 / 5,0 / 5,5 / 6,0 m
- Rührflügel-Ø 850 mm



WELTWEIT FÜHREND IM BALLENHANDLING SEIT 1976



AUTOSTACK XP_{54T}

AUTOMATISCHER BALLENLADEWAGEN



DER SCHNELLSTE UND
ZUVERLÄSSIGSTE STAPLER
AUF DEM MARKT

FORSTACK

BALLENSAMMLER



BALLEN STAPELN WAR
NOCH NIE SO EINFACH

MAXIMALE PRODUKTIVITÄT BEI
HOHER KOSTENREDUZIERUNG



- 8 bis 26 m³ Ladevolumen
- Ein- oder Zweiachser
- vertikale Fräswalzen oder Breitstreuwerk

TORNADO 4 DIE NEUE GENERATION

Der Tornado ist das Flaggschiff in JOSKINs Großflächendüngerstreuer-Palette mit schmalen Aufbau.
Er vereint Leichtigkeit, Robustheit und Wartungsfreundlichkeit und ist sowohl langlebig als auch extrem wendig.

Sein schmaler, besonders niedriger Aufbau in Verbindung mit den breiten Rädern von großem Durchmesser sorgt für eine außergewöhnliche Antriebsleistung und eine große Aufstandsfläche für weniger Bodendruck in jeglichem Gelände.



Schmaler Aufbau mit Bordwandlerhöhen und Deichselfederung



SIROKO die Einstiegsklasse

- 5 bis 14 m³ Ladevolumen
- Einachser
- vertikale Fräswalzen



FERTI-SPACE 2 das Multitalent

- 12 bis 30 m³ Ladevolumen
- Ein- bis Dreiachser
- vertikale Fräswalzen



X-TREM2 ohne Kompromiss

- 16 bis 20 m³ Volumen
- Tandemachse mit Zwangslenkung
- Maximalbereifung 900/65R32 (Ø 2 m)



VOLUMETRA grossvolumig und kompakt

- 12,5 bis 26 m³ Volumen
- verschiebbares Fahrwerk mit Hydraulikfederung
- alle Pumpen- und Ausbringsysteme möglich



MODULO2 integrierter Aufbau

- 2,5 bis 20 m³ Volumen
- Einachser und Tandemfahrwerk
- vielfältig konfigurierbar



COBRA2 Champion auf dem Feld

- 11,1 bis 15 m³ Volumen
- ultrakompaktes Güllefass
- Maximale Reifengröße 1250/50R32



PENDISLIDE BASIC

- Schleppschuhverteiler mit Kufen
- 6 oder 7,5 m Arbeitsbreite



PENDISLIDE START

- Schleppschuhverteiler mit Kufen
- 9 bis 12 m Arbeitsbreite



PENDISLIDE PRO

- Schleppschuhverteiler mit Kufen
- 12 bis 18 m Arbeitsbreite



SOLODISC XXL

- Grünlandinjektor
- 6 bis 8 m Arbeitsbreite



TERRAFLEX

- Ackerinjektor
- 2 bis 7 m Arbeitsbreite



BOMECH
Quality by Experience

BOMECH MULTI Series

- Schleppschuhverteiler
- 12 bis 30 m Arbeitsbreite



TRANS-CAP der Bestseller

- Volumen von 10 bis 30 m³ DIN
- technische Nutzlast von 10 bis 18 t
- Einzel- oder Tandemachse
- konische Mulde aus 4mm HLE-Stahl
- Große XL-Sichtfenster
- Rapsdichte Heckklappe mit Getreideschieber
- Optional: Abdeckplanen/ -netze, Hochkippversion, u.v.m.



PLATTFORMWAGEN WAGO

- nur 1.1 m Plattformhöhe!
- Ladeflächenlängen von 8 bis 11.7 m
- 2 oder 3 Achsen, 10 bis 21 t Höchstlast
- Druckluftbremsen, hydr. Bremsen optional
- vollständig feuerverzinkt
- Hydr. Ladungssicherungsgitter optional



ROLLBAND-ABSCHIEBEWAGEN DRAKKAR

- 26 bis 59 m³ Volumen
- Seitenwände aus UV-beständigem Polyester
- hydraulische Bordwanderhöhlungen optional



TRANS-SPACE der Alleskönner in XL

- Volumen von 22 bis 51 m³ DIN
- hydraulisches Zwei- oder Dreiachs-fahrwerk
- Boden aus 4mm HARDOX-Stahl



SILAGETRANSPORTWAGEN SILO-SPACE2

- 48 bis 59 m³ Volumen
- hydraulische Achsfederung
- konischer Aufbau, optimale Sicht durch perforierte, geneigte Vorderwand



HAKENLIFTANHÄNGER CARGO-LIFT

- 8 bis 30 t Höchstlast
- Tandem- oder Tridem-Fahrwerk
- hydraulische Deichsel- und Achsfederung



VIEHANHÄNGER BETIMAX

- mit Aufstiegsrampe oder mit ebenerdigem Eingang durch ein absenkbares Fahrwerk
- 5 bis 9 m Kastenlänge
- Deichselfederung
- innere Trennwände oder Türen auf Führungsschienen
- äusseres Treibgitter auf Führungsschienen
- Abdeckplane optional



WEIDEBELÜFTER SCARIFLEX

- 1,2 bis 9,6 m Arbeitsbreite
- zur effektiven Regeneration Ihrer Wiesen
- verschiedene Arbeitswerkzeuge kombinierbar: Planierschaber, Aufreisschare, Striegelzinken
- pneumatische Nachsaattechnik optional



WEIDEPFLEGEMÄHER UND MULCHER

- 1,3 bis 7,5 m Arbeitsbreite
- Front- und Heckanbau
- geringer Leistungsbedarf



WASSERFASS AQUATRANS

- 1100 bis 7500 l Volumen
- Kugelhahn im Heck, verschiedene Tränkesysteme
- mit und ohne Fahrwerk erhältlich

PROFITIEREN SIE VON DEN ATTRAKTIVEN PREISEN UNSERER SERIENPRODUKTION!

www.joskin.com

ADVANTAGE SERIES UMFANGREICHE AUSSTATTUNG ZUM INTERESSANTEN PREIS

Joskin hat eine Fließband-Produktion ins Leben gerufen, wodurch es möglich ist, günstigere Einkaufspreise für Rohstoffe zu erhalten und eine höhere Effizienz der Produktionsmaschinen zu erzielen. Die eingesparten Kosten haben somit einen direkten Einfluss auf den Verkaufspreis und ermöglichen die Auslieferung einer hochwertigen Maschine zum Preis eines Serienproduktes.

MAITRE – ZUVERLÄSSIGE UND ROBUSTE TECHNIK AUS FRANKREICH

MAITRE EVOLVE



Für den einfachen und schlagkräftigen Transport. Der Kastenaufbau zeichnet sich durch eine glatte Innenfläche aus. Das gekantete Seitenblech verleiht dem Kipper nicht nur ein modernes Design, sondern auch eine aussergewöhnliche Stabilität.

Muldenkipper EVOLVE 140

- Nutzlast: 16 t.
- Kasten L:5700 x B:2200 x H:1500 + 200
- gefederte Deichsel
- hydraulischer Stützfuß
- Bereifung: 560/60 R 22,5

Aktionspreis:
24.800,-€ o.MwSt.

MAITRE VULCAIN

- Einzel- oder Tandemachse, Druckluftbremsen optional
- 5 bis 16 t Nutzlast, bis zu 19 m³ Volumen
- gefederte Deichsel, versch. Bedienterminals

Standardausrüstung:

- einteiliger Kasten mit integriertem Fahrgestell
- 2 vertikale Fräsrollen mit 15° Neigung
- hydraulischer Kratzbodenantrieb mit 2 Marineketten und geschlossenen Rechteckprofilen
- Steinschutz, einklappbare Rückleuchten
- automatische Heckklappenverriegelung
- hydraulischer Stützfuß, LED-Beleuchtung
- PU-Rostschutzlackierung

Miststreuer VULCAIN I30

- Kastenlänge: 5350 mm
- Nutzlast: 12 t
- gefederte Deichsel
- hydraulischer Stützfuß
- Bereifung: 580/70 R 38

Aktionspreis: 29.000,-€ o.MwSt.



KOMPAKTKIPPER

- 1 bis 10 t Nutzlast, 2 bis 4,8 m Kastenlänge
- Einzel- oder Tandemachse, hydraulisch gebremst
- pendelnde Heckklappe mit Kornschieber
- abnehmbare Seitenwände, optional mit Aufsätzen



BALLENWAGEN

- 7 bis 25 t Nutzlast
- 6 bis 12 m Plattformlänge
- Tandem, Tridem oder Drehschemel
- Druckluftbremsen optional
- 3 mm Blechboden mit 5 cm Seitenranderhöhungen
- geschützt eingebaute LED-Beleuchtung
- einklappbare Haltegatter, Zugmaul



DREISEITENKIPPER POWER-FLEX PLUS+

Brantner Dreiseitenkipper POWER-FLEX plus+ sind in verschiedensten Ausführungen als Einachs-, Tandem-, Zweiachs- oder Dreiaxskipper erhältlich. Das großteils serienmäßige Brantner Profi-Dichtsystem verfügt über zahlreiche Vorteile.



STREUTECHNIK POWER-SPREAD PLUS+

Mit einer Produktpalette von 5,5 bis 12 t Gesamtgewicht bieten wir auch bei Streutechnik für Wirtschaftsgüter und Kompost die gewohnte Qualität - Made in Austria. Zur Auswahl stehen Stallungsstreuer für Festmist sowie Einachs-Sonderkulturstreuer für Wein- und Obstbau.



ABSCHIEBEFAHRZEUGE POWER-PUSH PLUS+

Aus 75 Jahren Erfahrung und über 135.000 produzierten Fahrzeugen entstand mit Hilfe von modernsten Konstruktionstechniken das neue Abschiebefahrzeug POWER-PUSH plus. Die Typenvielfalt reicht von 16 bis 34 t Gesamtgewicht.

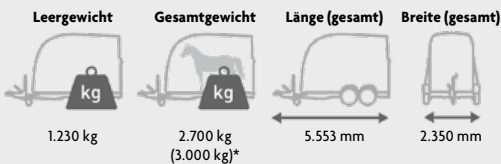
LUST AUF RICHTIG VIEL PLATZ?



**Kein Problem mit dem Careliner XL!
Der Sattelraum in unserem neuen Modell
bietet euch genügend Platz:**

- zum Entspannen
- zum Umziehen zwischen zwei Ritten
- zum übersichtlichen Räumen und Sortieren
- wahlweise sogar für einen Sattelschrank

Und trotzdem müssen eure Pferde keine Einbußen hinnehmen, sondern werden im großen, komfortablen Innenraum gefahren.



*Auflastung bei stärkeren Zugfahrzeugen möglich



MIET MICH!
55,-
Euro/Tag



BIGAB HAKENLIFTANHÄNGER

- 10 bis 27 t Gesamtgewicht
- optional: Kran mit bis zu 8 m Reichweite
- 4,15 bis 6,50 m Ladeflächenlänge
- zahlreiche weitere Optionen und Zubehör



FARMA HOLZRÜCKEWAGEN

- 6 bis 12 t Gesamtgewicht
- 3,8 bis 8,5 m Kranreichweite
- 8-eckiges Zentralprofil
- verschiebbare Rungenbänke
- zahlreiche weitere Optionen und Zubehör

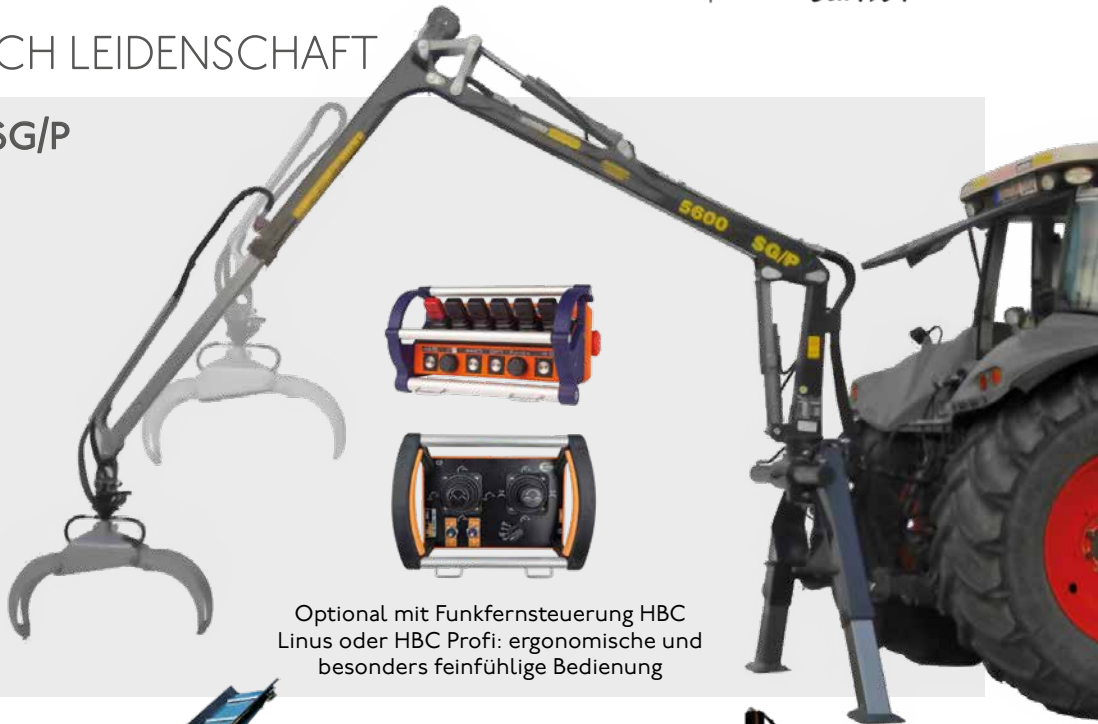




INNOVATION DURCH LEIDENSCHAFT

LADEKRAN OL 5600 SG/P

- Robuste Kransäule mit Ölbadschwenkgetriebe im Gußeisengehäuse
- Serienmäßig mit 3-Punkt Anhängung
- Stabile Holzzange mit Endlos-Rotator
- Der Strenx Hochleistungsstahl erlaubt eine größere Ausladung
- KTL Tauchgrundierung und Pulverbeschichtung



Optional mit Funkfernsteuerung HBC Linus oder HBC Profi: ergonomische und besonders feinfühlig Bedienung

SÄGE- SPALTAUTOMAT

- Joysticksteuerung mit 8 Funktionen
- Spaltkreuz einfach bis 12-fach
- hydr. schwenkbares Teleskopförderband



HOLZSPALTER

- stehende oder liegende Ausführung
- 2 Spaltgeschwindigkeiten
- 6 bis 35 t Spaltdruck



KREISSÄGEN

- 700 mm Sägeblatt-durchmesser
- Zapfwelle, Elektro- oder Benzinmotor



FORSTSEILWINDEN

- 3,0 bis 8,5 t Zugkraft
- 8 bis 13 mm Seildurchmesser



HOLZRÜCKEWAGEN

- 7,6 bis 16 t zul. Gesamtgewicht
- 4,7 bis 9,2 m Kranreichweite
- bis 1800 kg Hubkraft bei 4 m



BALLENTTRANSPORTWAGEN mit Krassort Ladungssicherung

- für bis zu 32 Rund- oder Quaderballen
- 24 t zulässiges Gesamtgewicht
- 10,3 m Plattformlänge





AUSLEGER DUA 700 / 800

Die DUA-Ausleger bestehen aus 3 Armen (DUA 700) oder 3 Armen und einem Teleskopausleger (DUA 800), und der Antrieb erfolgt über die Zapfwelle des Trägerfahrzeuges oder seiner Leistungshydraulik. Das Grundgerät dient zur Aufnahme verschiedener Arbeitsgeräte, welche links, rechts und vor dem Fahrzeug eingesetzt werden können. Die Arbeitsweite ab Fahrzeugmitte reicht bis 7,80 m (DUA 800). Die Steuerung erfolgt durch eine CAN-BUS Steuerung mit serienmäßiger Auslegerentlastung oder wahlweise TastTronic.

AUSLEGER HDM 600-700

Die Ausleger HDM 600 und 700 sind für den Heckanbau an Traktoren konzipiert. Eine auf den Schlepper abgestimmte Dreipunktaufnahme gewährleistet ein schnelles An- und Abbauen und sorgt für eine optimale Stabilität bei großer Auslage. Der Parallelarm ermöglicht ein Arbeiten direkt neben der Schlepperkabine, so daß eine optimale Sicht auf das Arbeitsgerät gewährleistet ist. Da der Ausleger mit einer Anfahrtsicherung in beiden Richtungen ausgestattet ist, und der Schlegelmähkopf hydraulisch um 240° gedreht werden kann, ist ein Einsatz auch bei Rückwärtsfahrt möglich.



SPEARHEAD




FÜHREND IM MARKT DER KREISELMULCHER



KREISELMULCHER MULTICUT

- Für den Profieinsatz entwickelt
- Arbeitsbreiten von 1,6 bis 8,2 m
- StarCut Messersystem mit Stütztellern
- Tandem-Pendelachsen für optimale Bodenanpassung
- Weitwinkelgelenkwellen mit Freilauf
- Hohe Leistung bei optimaler Arbeitsqualität



DIE KOMPETENZ IN DER FORSTTECHNIK

AGRICOM:
FRED CROCHET
M +352 621 184 312



MARKUS HÜLPES
M +352 691 806 042



MECAN:
HARALD SCHILZ
M +352 621 181 263



100 RITTER
JAHRE MASCHINEN
SCHWARZWALDINNOVATION
MIT TRADITION

FÜR JEDES FAHRZEUG DIE RICHTIGE WINDE



HYDRAULISCHE FORSTSEILWINDEN

- Mit sämtlichen Forst- & Kommunalmaschinen kombinierbar
- Verschleißarmes Antriebskonzept
- 2-teilige Bauweise: Aufnahme mit dem Tragrahmen verbunden
- Exakte Steuerung durch Mehrlamellenkupplung
- Optimale Zugkraft durch große Trommel

FLEXIBEL UND KRAFTVOLL



RITTER FORSTRAUPEN

- Funkferngesteuerter Geräteträger
- Multifunktional einsetzbar
- Sehr gute Hangtauglichkeit
- Schneller Gerätewechsel durch Dreipunktanbau
- Bessere Auslastung durch vielseitige Anbaumöglichkeiten
- Geringer Bodendruck

DIE TOP-WAHL FÜR ZUVERLÄSSIGEN WINTERDIENST.

AGRICOM:
FRED CROCHET
M +352 621 184 312



MECAN:
HARALD SCHILZ
M +352 621 181 263



SPRINGER
KOMMUNAL- UND UMWELTECHNIK



SEITENSCHNEEPFLUG SHD

- laugen-, säure- und salzbeständige Speziallackierung
- Wegklappen des gesamten Schildes oder nur der Schürfleiste
- Hardox 400 Verschleissteile
- 2,4 bis 3,3 m Arbeitsbreite

VARIOPFLUG

- zum Anbau an Schmalspurfahrzeuge
- stufenlos schwenkbare Scharflügel
- als V-Pflug, Spitzpflug oder Seitenschneepflug zu verwenden
- Anfahrtsicherung mit Niveaueausgleich

AUFSATZ- STREUAUTOMAT

- stufenlose Steuerung von der Kabine aus
- Doppelschneckenförderanlage
- Vollhydraulischer Antrieb
- Streustofffrutsche und Streuteller aus Edelstahl

STREUAUTOMAT SD

- robuste Förderschnecke
- Edelstahl-Bauteile
- Vermischung von Streugut und Sole
- Ausbringung wegeabhängig



SPITZENTECHNOLOGIE FÜR HÖCHSTE ANSPRÜCHE!



SPIDER 720 PLUS

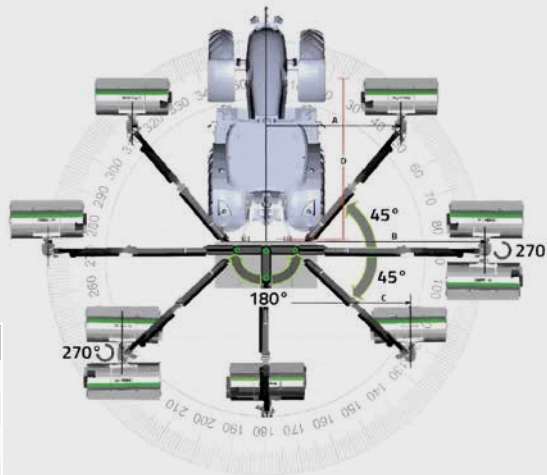
Unser Spider 720 PLUS ist ein professioneller Auslegemäher, der von Kommunen, Landwirten, Waldarbeitern und Landschaftsgärtnern verwendet wird. Am Spider kann eine große Auswahl an Anbaugeräten für die Instandhaltung am Straßenrand, das Schneiden von Hecken und das Beschneiden von Bäumen angebracht werden.

Starke Argumente:

- **Armbewegung von 270°**
Mähen Sie auf beiden Seiten des Traktors
- **Rotor Flex und Auto Flex**
Ermöglicht dem Fahrer eine bessere Sicht auf das Anbaugerät
- **Hybrid Armsystem**
Der Arm kann mit oder ohne Parallelbewegung gesteuert werden
- **Strenx-700-Stahl**
Eine der langlebigsten Stahlsorten der Welt

Eckdaten:

Waagrecht Reichweite	7,2 m
Senkrecht Reichweite	7,1 m
Transportbreite	2,4 m
Hydrauliksystem	125 l/min @315 bar
Gewicht ohne Werkzeuge	2.355 kg
Mindestgröße des Traktors	7.000 kg



Made in Denmark
Entworfen und hergestellt



2 Jahre Garantie
Hochwertige Materialien

Der Auslegemulcher Spider 720 PLUS ist eine hochflexible Lösung:

Sie können die Position des Arms leicht ändern, um entweder auf der rechten oder linken Straßenseite zu arbeiten. Der Arm kann nach vorne ausgefahren werden, sodass das Werkzeug für den Fahrer immer sichtbar ist. Der Spider 720 PLUS kann an große Traktoren mit einem Gewicht von mindestens 7.000 kg im Heck angebaut werden.

EINE GROSSE AUSWAHL AN ANBAUGERÄTEN FÜR TRAKTOREN, LADER UND BAGGER:



Astsäge LRS



Hecken- und Astschere HS



Heckenschneider RC



Grabenfräse GR



Wildkrautbürste BR



Mähbalken S



Schlegelmäher FR



Zaunpfahmäher RI



Laubbläser LG

MECAN:

HARALD SCHILZ
M +352 621 181 263



AGRICOM:

CLAUDE WANTZ
M +352 621 140 882



MARKUS HÜLPES
M +352 691 806 042



JÉRÔME WEBER
M +352 621 305 757



MARCO SCHRÖDER
M +352 621 184 314



ALEX SCHWALEN
M +352 621 142 738



FRED CROCHET
M +352 621 184 312



für
Traktoren,
Hoflader &
Gabelstapler

QUALITÄT FÜR DIE LANDWIRTSCHAFT

Tuchel ECO Pro



www.tuchel.com

EINFACH SAUBER!



Vorführ-
maschine
verfügbar.
Sprechen Sie
uns an!

EIN TRAC – VIELE MÖGLICHKEITEN

Tuchel Trac MINI 3





DAS GUTE GEFÜHL, DIE RICHTIGE WAHL GETROFFEN ZU HABEN

Husqvarna RIDER R 214TC

Dieser effiziente, vielseitige und einfach zu bedienende Aufsitzrasenmäher pflegt auch größere Rasenflächen mit Leichtigkeit.

- 2 Schnittoptionen: BioClip® (Mulchen) für die Rasendüngung und Heckauswurf für höheres, kräftigeres Gras
- Langlebiger Mäher mit hervorragender Manövrierfähigkeit
- Wartungsposition des Mähdecks zur leichten Reinigung
- Breite Auswahl an Zubehör
- Inklusive Mähdeck Combi 94

Technische Daten:

- Hubraum: 586 cm³
- Zylinder: 2
- Leistung: 12 kW
- Schnittbreite: 94 cm
- Schnitthöhe, min: 25 mm
- Schnitthöhe, max: 75 mm
- Getriebeart: hydrostatisch
- Geschw., max.: 9 km/h

Rider R214 TC
mit Schnittdeck
4.999,- €



Husqvarna MOTORHACKE TF 335

AKTION

Wendige Motorhacke mit kraftvollem Briggs & Stratton Motor

- Pflanzenschutz
- verstell- und klappbarer Griff
- 2 Vorwärts- & 1 Rückwärtsgang
- Kartoffelhäufel mit Metallrädern optional
- Transportrad

Technische Daten:

- Hubraum: 208 cm³
- Arbeitsbreite: 80 cm
- Arbeitstiefe: 30cm
- Gewicht: 58 kg

Fräse TF 335
949,- €



GEWÄCHSHÄUSER VON ACD®

Der Trendsetter und Innovator!
Seit 30 Jahren ein Begriff für Aluminium-Konstruktionen für Outdoor-Living.



AKTION!

Beim Kauf eines Gewächshauses erhalten Sie 2 Zubehörartikel gratis!

(Promo-Pakete ausgeschlossen)

biohort CasaNova

Das Gartenhaus und Nebengebäude - individuell nach Ihren Wünschen gefertigt.

- 40 mm starke Isolierwände
- Edles Design: modernes Flachdach, keine Schrauben an den Außenwänden sichtbar
- Gut beheizbar durch Wärmedämmung
- Belüftung durch zu öffnende Acrylglas-Oberlichte
- Verriegelung mit Edelstahl-Drückergarnitur
- Umfangreiche Grundausstattung inklusive
- Lebenslange Wartungsfreiheit
- **20 Jahre Garantie!**



Große Auswahl an Zubehör für den Innenausbau, wie z.B.:



Saunamodul



Sektionaltor



Bikelift

www.stihl.com



V-SHOP Wormeldange
66, rue Hiehl
L-5485 Wormeldange-Haut
T +352 49 25 56-400
E wormeldange@de-verband.com

ANDREAS JAKOBI
M +352 621 450 436



STIHL

STIHL – SEIT ÜBER 90 JAHREN WEGWEISEND IM BEREICH MOTORGERÄTE UND GARTENGERÄTE



Profis aus dem Garten- und Landschaftsbau setzen schon lange auf STIHL Geräte. Auch mit der neuesten Produktreihe im Akku-System und einem umfangreichen Profi-Sortiment erfüllt STIHL höchste Maßstäbe für Ausdauer, Ergonomie, Lebensdauer, Arbeitssicherheit und Leistungsstärke.

MITTERER

PROFESSIONAL SPRAYERS



ERQ GRAPELINER

Serie 7000

PERFEKTION IM WEINBAU



**Qualität ist
kein Zufall!**

SCHLEGELMULCHGERÄTE

- ... im Obst- und Weinbau
- ... in der Flächen- und Landschaftspflege
- ... im Ackerbau und in der Forstwirtschaft
- ... beim Zerknicken von Schnittholz



CLEMENS
TECHNOLOGIES

**IHR PARTNER FÜR MECHANISCHE
UNKRAUTBEKÄMPFUNG**



MECAN:

HARALD SCHILZ
M +352 621 181 263

**AGRICOM:**

CLAUDE WANTZ
M +352 621 140 882



MARKUS HÜLPES
M +352 691 806 042



JÉRÔME WEBER
M +352 621 305 757



MARCO SCHRÖDER
M +352 621 184 314



ALEX SCHWALEN
M +352 621 142 738



FRED CROCHET
M +352 621 184 312



Gebrauchte und Neumaschinen ab Lager auf unserem Onlineportal www.tractorscout.lu

4.900 €* 

Colmar-Berg

AGRIMASTER KN 280

- Schlegelmulcher
- Baujahr 2015
- Arbeitsbreite 2.8 m
- Stützrolle

NEU

31.800 €* 

Colmar-Berg

CONCEPT AGRI SH 500

- Kreiselegge 5 m
- hydr. klappbar
- Wechselgetriebe 300 PS
- Zahnpackerwalze

112.000 €* 

Colmar-Berg

FENDT 724 Vario Profi

- Baujahr 2015, 6035 h
- 237 PS, 50 km/h
- FKH, FZ, gef. Vorderachse
- Frontlader, LS, 5DW

Preis auf
Anfrage 

Colmar-Berg

FENDT 828 Vario SCR ProfiPlus

- Baujahr 2014, 4700 h
- 276 PS, 60 km/h
- FKH, FZ, gef. Vorderachse
- LS, 4DW, Klima

DEMO

41.200 €* 

Colmar-Berg

GIANT G3500

- Baujahr 2021, 700 h
- 65 PS, 28 km/h
- hydr. Schnellwechsel
- hydrostat, 3.+4. Zusatzkreis

29.500 €* 

Fischbach

HEYWANG Miro GEA-I

- Baujahr 2018, K80
- Zul.Gesamtgewicht 13000 kg
- Zentralschmierung
- Alliance 650/75R38

Preis auf
Anfrage



Colmar-Berg

HORSCH Maestro 8CC

- Baujahr 2013, 6 m
- 8 Reihen, 75 cm Abstand
- Spuranreisser, Räumsterne
- Düngertank 2800l mit Schnecke

92.000 €* 

DEMO

Colmar-Berg

JCB 542-70 AGRI Xtra

- Baujahr 2021, 990 h
- 135 PS, hydr. Schnellwechsel
- 7 m Hubhöhe, 4.2 t Tragkraft
- Klima, Schwingungstilgung

Preis auf
Anfrage 

Fischbach

KRONE Comprima CVI50XC

- Baujahr 2019, 3550 Ballen
- 2.15m-Pickup, Ballen 1.0-1.5 m
- 17-Messer-Schneidwerk
- Kamera, Zentralschmierung

20.000 €* 

Colmar-Berg

KRONE Swadro TS680 Twin

- Baujahr 2019
- 6.8 m Arbeitsbreite
- klappbare Zinkenarme
- zusätzliches Schwadtuch

25.776 €* 

Colmar-Berg

LELY RP 180 V

- Baujahr 2016, 19000 Ballen
- variable Kammer bis 1.8 m
- ISOBUS, Ballenformanzeige
- Rotocut, 17 Messer, DL-Bremse

15.300 €* 

Colmar-Berg

LUCAS Castor +20R

- Einstreugerät mit ZW-Antrieb
- Baujahr 2020, 15 m Wurfweite
- für alle Ballentypen
- Fernbedienung

49.300 €* 

Colmar-Berg

MERLO TF 38.7-I20

- Baujahr 2016, 2584 h
- 122 PS, Gewicht 9700 kg
- 7 m Hubhöhe, 3.8 t Tragkraft
- hydr. Schnellwechsel

194.000 €* 

DEMO

Colmar-Berg

MF 8S.265 DynaVT Exclusive

- 265 PS, 50 km/h, stufenlos
- 365 h, gef. Vorderachse
- FKH, FZ, 5 DW, LS 205 l/min
- MF Guide NOVATEL Zentimeter

97.300 €* 

Colmar-Berg

NEW HOLLAND T7.225 AC

- Baujahr 2018, 1860 h
- 226 PS, 50 km/h, stufenlos
- FKH, FZ, 4 DW, LS, Klima
- Vorausrüstung Lenkautomatik

29.900 €* 

Colmar-Berg

SCHÄFFER 3360

- Baujahr 2010, 1900 h
- 56 PS, 25 km/h
- 2930 kg Leergewicht
- hydr. Schnellwechsel

KONTAKTE UND ÖFFNUNGSZEITEN 2024



COLMAR-BERG

Zentrale: T +352 49 25 56 - 200
Service & Reparaturannahme: T +352 49 25 56 - 229
 T +352 49 25 56 - 230
Pannendienst | Werkstatt: M +352 691 328 328
 M +352 691 428 505
Lager Ersatzteile: T +352 49 25 56 - 270
 T +352 49 25 56 - 241
 T +352 49 25 56 - 234
 ersatzteile-agricom@de-verband.com
Notruf Ersatzteile: M +352 691 277 652

Anfuhr-Service! Ab einem Warenwert von 100 Euro liefern wir Ersatzteile kostenlos.

Unsere Verkäufer sind für Sie da:

Crochet Fred: M 621 184 312
 f.crochet@de-verband.com
Hülpes Markus: M 691 806 042
 m.hülpes@de-verband.com
Wantz Claude: M 621 140 882
 c.wantz@de-verband.com
Weber Jérôme: M 621 305 757
 j.weber@de-verband.com
Schwalen Alex: M 621 142 738
 a.schwalen@de-verband.com

Unsere Öffnungszeiten:

Montag bis Freitag: 08:00 bis 12:00 | 13:00 bis 17:00
Samstag: 08:00 bis 12:00

Die Werkstatt ist vom 1. November bis 31. März samstags geschlossen.

AGRICOM S.A. COLMAR-BERG
 3, rue François Krack | L-7737 Colmar-Berg

Unser V-SHOP in
Colmar-Berg ist
wochentags bis
18:00 Uhr
geöffnet!



FISCHBACH

Zentrale: T +352 27 58 00 - 1
Service & Reparaturannahme: T +352 27 58 00 - 31
Pannendienst | Werkstatt: M +352 691 529 222
Lager Ersatzteile: T +352 27 58 00 - 45
 T +352 27 58 00 - 46
 ersatzteile-mecan@de-verband.com
Notruf Ersatzteile: M +352 661 300 003

Anfuhr-Service! Ab einem Warenwert von 100 Euro liefern wir Ersatzteile kostenlos.

Unsere Verkäufer sind für Sie da:

Schilz Harald: M 621 181 263
 h.schilz@de-verband.com
Schröder Marco: M 621 184 314
 m.schroeder@de-verband.com

Unsere Öffnungszeiten:

Montag bis Freitag: 08:00 bis 12:00 | 13:00 bis 17:00
Samstag: 08:00 bis 12:00

Die Werkstatt ist vom 1. November bis 31. März samstags geschlossen.

MECAN S.A. FISCHBACH
 3, Gialle Wee | L-9749 Fischbach/Clervaux

TECHNISCHE KONTROLLE LANDWIRTSCHAFTLICHER MASCHINEN

Nach Terminvereinbarung in Colmar-Berg
Telefonnummer +352 492 556 - 259



FAHRZEUG	TARIF
TRAKTOR	110 Euro + TVA
ANHÄNGER	105 Euro + TVA
DONNERSTAGS VON 7:30-11:30	

